

Memòria acadèmica

CURS 2010-2011

Facultat de Dret
Universitat de Barcelona



Barcelona, novembre de 2012



Memòria acadèmica

CURS 2010-2011

Facultat de Dret
Universitat de Barcelona



Facultat de Dret. Universitat de Barcelona
Publicacions i Edicions de la Universitat de Barcelona

Memòria elaborada per Berta Roca (Unitat SAIQU-Dret)
sota la direcció de Max Turull Rubinat, vicedegà
d'Ordenació Acadèmica de la Facultat de Dret
de la Universitat de Barcelona.

Dipòsit legal: B-23.394-2012

Sumari

Presentació	7
Glossari de termes	9
Procedència de les dades	10
Abreviatures	10
Capítol 1. Alumnes matriculats a la UB i a la Facultat de Dret	11
1. Alumnes matriculats a la UB el curs 2010-2011	12
2. Alumnes matriculats a la Facultat de Dret el curs 2010-2011	12
Capítol 2. Estudis de grau	13
1. Accés i matrícula d'alumnes de nou accés als graus	14
1.1 Alumnes matriculats als graus el curs 2010-2011	14
1.2 Vies d'accés dels alumnes de nou accés als graus	15
1.3 Notes d'admissió dels alumnes de nou accés als graus	16
1.4 Crèdits matriculats dels alumnes de nou accés: temps complet i temps parcial	17
2. Dades socioeconòmiques dels alumnes de nou accés, curs 2010-2011	18
3. Resultats acadèmics dels alumnes de grau	21
3.1 Rendiment acadèmic dels alumnes de grau	21
3.2 Rendiment acadèmic dels alumnes de nou accés als graus	22
3.3 Rendiment acadèmic dels alumnes de grau que no són de nou accés	26
4. Resultats acadèmics de les assignatures de grau	28
4.1 Grau de Dret	28
4.2 Grau de Relacions Laborals	30
4.3 Grau de Gestió i Administració Pública	32
4.4 Grau de Criminologia	34
4.5 Grau de Ciències Polítiques i de l'Administració	35
5. Alumnes de nou accés afectats per la normativa de permanència	36
6. Abandonament dels alumnes de grau	37
6.1 Perfil dels alumnes de nou accés que abandonen el grau de Dret	37
6.2 Perfil dels alumnes de nou accés que abandonen el grau de Relacions Laborals	39
6.3 Perfil dels alumnes de nou accés que abandonen el grau de Gestió i Administració Pública	40
6.4 Perfil dels alumnes de nou accés que abandonen el grau de Criminologia	41
6.5 Perfil dels alumnes de nou accés que abandonen el grau de Ciències Polítiques i de l'Administració	42
7. Enquestes d'opinió sobre les assignatures dels graus	43
7.1 Enquestes d'opinió del grau de Dret	44

7.2 Enquestes d'opinió del grau de Relacions Laborals	48
7.3 Enquestes d'opinió del grau de Gestió i Administració Pública	52
7.4 Enquestes d'opinió del grau de Criminologia	56
7.5 Enquestes d'opinió del grau de Ciències Polítiques i de l'Administració	60
8. Publicació dels plans docents	64
9. Llengua de la docència	65
Capítol 3. Estudis de primer i segon cycle (llicenciatura i diplomatura)	67
1. Matrícula dels ensenyaments de primer i segon cycle	68
2. Rendiment acadèmic dels alumnes de primer i segon cycle	69
2.1 Evolució de la taxa de rendiment acadèmic del total d'alumnes matriculats als estudis de primer i segon cycle	69
2.2 Evolució de la taxa de rendiment del total d'alumnes de primera matrícula dels estudis de primer i segon cycle	70
3. Resultats acadèmics de les assignatures dels ensenyaments de primer i segon cycle	71
4. Alumnes titulats els cursos 2009-2010 i 2010-2011	77
4.1 Nombre d'alumnes titulats els cursos 2009-2010 i 2010-2011	77
4.2 Taxa de graduació	77
Capítol 4. Estudis de postgrau	79
1. Formació de postgrau a la Facultat de Dret	80
2. Màsters universitaris	80
2.1 Matrícula d'alumnes als màsters universitaris	81
2.2 Perfil dels alumnes de nou accés matriculats als màsters universitaris	81
2.2.1 Màster de l'Aigua	81
2.2.2 Màster en Gestió Pública Avançada	83
2.2.3 Màster en Criminologia i Sociologia Juridicopenal	84
2.2.4 Màster en Dret de l'Empresa i dels Negocis	86
2.2.5 Màster en Anàlisi Política i Assessoria Institucional	87
2.2.6 Màster en Criminologia, Política Criminal i de Seguretat	88
2.3 Rendiment acadèmic dels màsters universitaris	89
2.4 Publicació dels plans docents	89
3. Formació de postgraus (màsters i postgraus propis)	90
3.1 Màsters propis	90
3.2 Postgraus propis	90
4. Cursos d'extensió universitària	91
5. Doctorat	92
5.1 Doctorat europeu	92
5.2 Doctorat tutories de tesis (doctorat pla antic)	92
6. Formació continuada de l'Escola de Postgrau de la Facultat de Dret	93

Presentació

Presentem a continuació la Memòria acadèmica dels ensenyaments de la Facultat de Dret de la Universitat de Barcelona del curs 2010-2011. És la segona vegada que la Facultat elabora i publica un document d'aquestes característiques; la Memòria acadèmica 2009-2010 només va tenir un format digital, cosa que, al capdavant, en va limitar la publicitat, la difusió i la seva utilització. Per això en aquesta ocasió hem optat per difondre-la en digital i fer-ne, també, una edició reduïda i de baix cost en paper.

Aquesta Memòria és diferent de la Memòria de la Facultat –que comprèn tots els àmbits de la vida del centre–, i també ho és de les guies d'estudis, tant de grau com de postgrau –adreçades més aviat a conduir a bon profit l'estada dels estudiants a la Facultat. La Memòria acadèmica conté, essencialment, valors estadístics i quantitius que constitueixen indicadors acadèmics relacionats amb la docència impartida a la Facultat durant el curs 2010-2011. Es tracta de dades de naturalesa i de procedència diferent. Però en tots els casos reflecteixen, d'una manera o altra i des d'òptiques complementàries, la docència impartida i, sobretot, els resultats d'aquesta activitat. És, doncs, una espècie de radiografia de la nostra funció docent. Hi figura, principalment, l'anàlisi estàtica, que mostra el que ha succeït durant l'any acadèmic. Les dades que s'hi inclouen mostren, efectivament, quin és el comportament acadèmic dels nostres estudiants i quin és, per tant, el resultat acadèmic de la docència impartida durant el curs. Però la vocació d'aquesta Memòria va més enllà. Quan ha estat possible, no ens hem cenyit a fer i analitzar una fotografia dels ensenyaments impartits durant el curs 2010-2011, sinó que hi hem introduït el vessant dinàmic, o sigui, l'evolució de les dades i la comparació amb cursos anteriors. Aquest històric, com es veurà, és molt rellevant en alguns indicadors, quan la xifra absoluta d'un sol curs dóna poca

informació i, en canvi, la tendència ajuda a obtenir un millor coneixement del fenomen. Atès que en el curs 2009-2010 va iniciar-se el desplegament dels graus, la comparació amb els mateixos graus és molt limitada i se cenyeix a la que va del curs 2009-2010 al 2010-2011, a més a més de contrastar-la també amb les antigues llicenciatures i diplomatures. Analitzar l'evolució dels indicadors acadèmics, com es veurà, pot oferir informació molt significativa, tant del desenvolupament dels nous ensenyaments adaptats a l'EEES com també de la realitat i dels resultats d'aquests nous graus en comparació amb les antigues titulacions.

Diversos motius ens han conduït a elaborar i publicar aquesta Memòria. D'una banda, la Facultat necessitava disposar de dades acadèmiques completes i solvents tant per analitzar el resultat de la implantació dels nous graus i màsters com, sobretot, per orientar la política acadèmica i docent futura. No es poden dissenyar polítiques i accions només a partir de dades poc accessibles i a vegades incompletes i poc fiables, que obliguen massa sovint a realitzar suposicions i a intuir en lloc de poder analitzar una realitat contrastada; com es pot fer, a més, sense conèixer realment l'abast de les accions que s'han introduït? Disposar d'aquesta informació ens ha de permetre orientar l'acció acadèmica i docent en múltiples direccions. Quin és l'abast de l'abandonament? Quina transcendència té la nova normativa de permanència? Quin és el perfil dels nostres estudiants? Quants treballen i quantes hores? Quin és el seu rendiment acadèmic? Quina incidència han tingut en aquest rendiment els canvis metodològics implantats els últims anys? Quina incidència hi té la nota de tall? Com es comporten les diferents assignatures? Per què no van a classe els estudiants? Quina és la seva opinió sobre els ensenyaments? I així un llarg etcètera. És clar que qualsevol política acadèmica

futura, siguin quins siguin els objectius que persegueixi, necessita disposar d'informació consistent.

Fer pública, a més, i posar a disposició de tothom aquesta informació permet que el debat sobre la política acadèmica i docent, que sempre ha d'estar obert i en el qual hi ha de participar activament tota la comunitat de la Facultat, es pugui realitzar de manera rigorosa i, per tant, més efectiva.

D'altra banda, els actuals processos de verificació, seguiment i acreditació (per part d'ANECA i d'AQU) dels nous ensenyaments –graus i màsters universitaris–, així com el Sistema d'Assegurament Intern de la Qualitat de la Universitat de Barcelona (SAIQU) –en el qual estem compromesos–, requerien, ambdós, disposar també de tota aquesta informació degudament ordenada i processada.

En fi, entenem que la Memòria acadèmica, que caldria publicar cada curs, no és pas ni un luxe capriciós ni una finalitat en si mateixa, per més que també tingui el seu interès fer cada any la fotografia del que ha passat en l'àmbit docent. Ha de ser, principalment, un instrument per planificar millor el nostre futur acadèmic, per detectar i corregir els problemes que es presenten, orientant el conjunt de les accions que s'emprenen cap a objectius generals ben identificats i oferint les dades sobre l'efecte de les polítiques i les mesures adoptades. Per tant, tenim el convenciment que elaborar la Memòria, difondre-la, estudiar-la i fer-la servir adequadament ha de contribuir a la millora de la docència que tots perseguim.

L'elaboració d'aquesta Memòria acadèmica, que conté més històrics que la primera, també ha estat lenta i laboriosa. Ha calgut ajustar els criteris del curs an-

terior i seleccionar i destriar la informació; cercar i resseguir dades, contrastar-les i depurar-les. S'ha hagut d'endregar tot per fer-ho llegible i aconseguir que aquest cúmulo de dades –que ho és– mantingués un certa línia argumental. Quan aquesta Memòria es publiqui, començaran a processar-se les dades del curs 2011-2012. I, com s'ha dit, esperem que aquesta sèrie tingui continuïtat, bo i ajustant els continguts i els formats en allò que sembli necessari.

Vull mostrar públicament el meu reconeixement i agraïment a totes aquelles persones i unitats de la Facultat de Dret i, en general, de la Universitat de Barcelona que han fet possible amb el seu treball i la seva dedicació aquesta Memòria. En primer lloc, al Dr. Max Turull, vicedegà d'Ordenació Acadèmica, i a la Sra. Berta Roca, tècnica de la Unitat SAIQU-Dret, sense la iniciativa i l'esforç dels quals aquest projecte no s'hauria pogut realitzar. També a tots aquells que ens han facilitat les dades que alimenten aquest recull: molt especialment la Secretaria d'Estudiants i Docència, l'Administració del Centre i l'Escola de Postgrau de la Facultat, l'Àrea de Planificació Acadèmicodocent de la UB i l'Agència de Polítiques i Qualitat de la UB. També s'han utilitzat dades procedents del Servei de Planificació i Anàlisi de la UB, de l'AQU-Catalunya i del Gabinet d'Estudis Socials i Opinió Pública (GESOP). Es mereixen igualment el nostre agraïment el Servei de Publicacions de la Universitat de Barcelona per la cura i l'interès que han vessat en la Memòria, tant en els aspectes formals com, sobretot, en una concepció integral i professional de l'edició, i els Serveis Lingüístics de la UB per la revisió i l'assessorament.

ENOCH ALBERTÍ
Degà de la Facultat de Dret

Glossari de termes

- **Abandó anual:** quan l'abandó es produeix en aquell curs i l'estudiant s'havia matriculat en el curs anterior, independentment de si es torna a matricular en cursos posteriors.
- **Abandó definitiu:** alumnes que fa almenys dos anys que no es matriculen i que no han finalitzat els estudis.
- **Alumnes de nou accés:** alumnes que es matriculen per primera vegada al grau.
- **Alumnes adaptats:** alumnes del pla d'estudis anterior (llicenciatura o diplomatura) que decideixen adaptar-se al nou pla d'estudis del grau.
- **Alumnes retitulats:** alumnes amb una titulació de diplomatura (o similar) acabada que es matriculen al grau de la mateixa titulació.
- **Taxa de rendiment d'un ensenyament:** resultat de dividir el nombre total de crèdits superats respecte al total de crèdits matriculats de tots els alumnes de nou accés matriculats als graus de la Facultat.
- **Taxa de graduació:** percentatge d'alumnes que han completat el 100% dels crèdits necessaris per finalitzar els estudis, com a màxim un any més tard del temps establert en el pla d'estudis d'origen ($t + 1$, en què t és el temps establert).
- **Taxa de rendiment en una assignatura:** percentatge d'alumnes aprovats respecte als matriculats.
- **Taxa d'èxit en una assignatura:** percentatge d'alumnes aprovats respecte als alumnes matriculats, menys els que no s'han presentat a cap de les dues convocatòries.
- **Taxa de no presentats en una assignatura:** percentatge d'alumnes no presentats en cap de les dues convocatòries respecte als matriculats.

Procedència de les dades

- Àrea de Planificació Academicodocent de la Universitat de Barcelona
- Agència de Polítiques i Qualitat de la Universitat de Barcelona
- Secretaria d'Estudiants i Docència de la Facultat de Dret
- Servei de Planificació i Anàlisi de la Universitat de Barcelona
- Base de dades uneix. Sistema d'informació d'Universitats i Recerca de Catalunya. uneix.gencat.cat.

Abreviatures

CPA Ciències Polítiques i de l'Administració

GAP Gestió i Administració Pública

RRLL Relacions Laborals

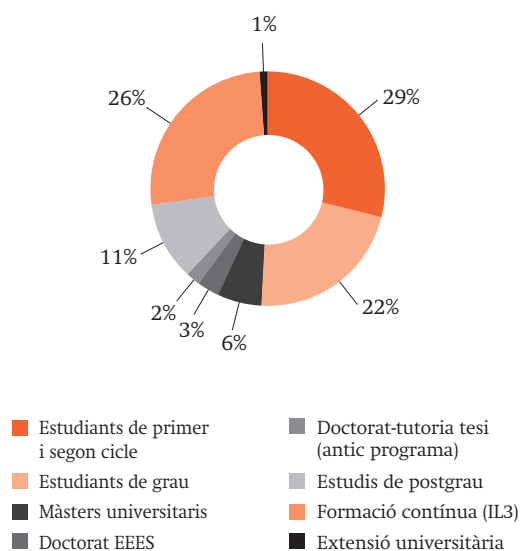
1

Alumnes matriculats
a la UB i a la Facultat
de Dret

1. Alumnes matriculats a la UB el curs 2010-2011

El total d'alumnes matriculats a la Universitat de Barcelona durant el curs 2010-2011 va ser de 93.312. El 29% dels alumnes estaven matriculats a estudis de primer i segon cycle i el 22% dels alumnes eren de grau. Els màsters universitaris representen un 6% del total dels alumnes i els estudis de doctorat, un 5%. La formació de postgrau i la formació contínua representen un 11% i un 26% de les matrícules totals, respectivament.

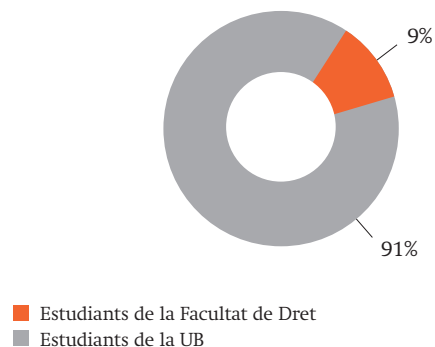
Gràfic 1. Alumnes matriculats el curs 2010-2011 a la Universitat de Barcelona



2. Alumnes matriculats a la Facultat de Dret el curs 2010-2011

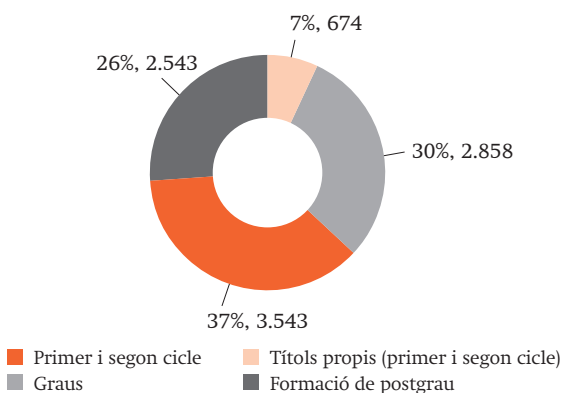
Els alumnes matriculats a la Facultat de Dret representen aproximadament un 9% del total d'alumnes matriculats a la Universitat de Barcelona.

Gràfic 2. Alumnes matriculats a la Facultat de Dret respecte a la totalitat d'alumnes matriculats a la Universitat de Barcelona



La distribució del total d'alumnes matriculats a la Facultat de Dret el curs 2010-2011 segons la modalitat d'estudis va ser la següent:

Gràfic 3. Alumnes matriculats el curs 2010-2011 a la Facultat de Dret de la UB segons la tipologia d'ensenyament



2

Estudis de grau

1. Accés i matrícula d'alumnes de nou accés als graus

1.1 Alumnes matriculats als graus el curs 2010-2011

Els graus de la Facultat es van començar a implantar el curs 2009-2010. El procés d'implantació dels graus de Ciència Política i de l'Administració (CPA), Criminologia i Relacions Laborals va ser d'un curs per any i, per tant, en el curs 2010-2011 estaven implantats els cursos de primer i segon. En el cas del grau de Dret, el primer any es van implantar primer i segon

de grau per tal que alumnes procedents de la llicenciatura poguessin adaptar-se al grau si així ho desitjaven. El curs 2010-2011 es va implantar tercer curs del grau de Dret. En el cas de Gestió i Administració Pública (GAP), es van implantar els quatre cursos alhora. L'evolució de la matrícula de nou accés és decreixent per decisió expressa de la Facultat de Dret.

Taula 1. Alumnes matriculats als graus de la Facultat de Dret, curs 2009-2010 i 2010-2011

	Nombre d'alumnes		Alumnes nou accés		Alumnes adaptats		Alumnes retitulats	
	2009-10	2010-11	2009-10	2010-11	2009-10	2010-11	2009-10	2010-11
Grau de Dret	898	1.498	555	654	343	73	0	0
Grau de Relacions Laborals	380	619	303	282	16	3	61	57
Grau de Gestió i Administració Pública	187	269	84	91	76	24	27	20
Grau de Criminologia	125	248	125	148	0	0	0	0
Grau de Ciències Polítiques i de l'Administració	111	224	109	134	2	4	0	0
Total	1.701	2.858	1.176	1.307	437	104	88	77

Taula 2. Evolució de la matrícula d'alumnes de nou accés

Històric d'alumnes de nou accés	Ensenyaments de 1r i 2n cicle				Graus	
	2005-06	2006-07	2007-08	2008-09	2009-10	2010-11
Grau de Dret	735	702	673	759	555	654
Grau de Relacions Laborals	365	332	315	321	303	282
Grau de Gestió i Administració Pública	106	107	76	101	84	91
Grau de Criminologia	157	157	119	126	125	148
Grau de Ciències Polítiques i de l'Administració	113	132	119	107	109	134
Total	1.476	1.430	1.302	1.414	1.176	1.307

1.2 Vies d'accés dels alumnes de nou accés als graus

La principal via d'accés als estudis de grau continua essent la via de les PAU. Així, el 67,55% dels estudiants de Dret i el 70,9% dels estudiants de Ciència Política accedeixen per aquesta via. A RRLL és significatiu l'accés des de FP 2n grau amb un 18,7%; a GAP presenten proporcions similars entre si (aprox. 11%) les opcions d'estudis universitaris iniciats amb PAU, FP 2n grau, majors des 25 anys i CFGS; i a Criminologia, un 21% dels estudiants hi accedeixen amb estudis iniciats amb PAU.

Taula 3. Vies d'accés d'alumnes de nou accés als graus de la Facultat de Dret curs 2010-2011

Vies d'accés	Dret		RRLL		GAP		Criminologia		CPA	
	Nombre	%	Nombre	%	Nombre	%	Nombre	%	Nombre	%
PAU	443	67,75	142	50,35	44	48,35	74	50	95	70,90
Diplomatures	6	0,92	0	0	0	0	2	1,35	1	0,75
Titulacions superiors (llicenciatures i enginyeries)	9	1,38	5	1,77	4	4,39	0	0	1	0,75
Estudis universitaris iniciats amb PAU	103	15,75	40	14,18	11	12,09	32	21,62	18	13,43
Estudis iniciats en escoles universitàries	2	0,31	4	1,42	1	1,10	3	2,03	1	0,75
FP 2n grau	19	2,91	53	18,79	10	10,99	12	8,11	2	1,49
Més grans de 25 anys	17	2,60	11	3,90	10	10,99	4	2,70	4	2,99
Titulacions universitàries privades i estrangeres	2	0,31	0	0			0	0	1	
CFGS	37	5,66	23	8,16	11	12,04	21	14,19	10	7,46
Accés directe per convalidació	3	0,46	0	0	0	0	0	0	0	0
Més grans de 45 anys	4	0,61	4	1,42	0	0	0	0	1	0,75
Trasllat expedient	9	1,38	0	0	0	0	0	0	1	0,75
Total	654	100	282	100	91	100	148	100	135	100

1.3 Notes d'admissió dels alumnes de nou accés als graus

Els canvis en la prova d'accés a la Universitat (PAU) va comportar que en el curs 2010-2011 s'implantés un nou sistema de qualificació per a l'accés i l'admissió als estudis universitaris.

L'actual model d'accés a la universitat diferencia entre la **superació de les PAU i el procediment d'admissió**. L'estructura de les PAU diferencia entre una fase general (obligatòria per a tothom) i una fase específica (optativa). La superació de la fase general dota l'estudiant d'una nota d'accés i la qualificació de la fase específica se suma a aquesta nota d'accés. L'estudiant obté una nota d'admissió específica per a cada títol de grau i universitat on sol·liciti ser admès. La **nota d'admissió (mínim 5 i màxim 14)** a un determinat estudi de grau incorpora les qualificacions de les matèries de la fase específica, ponderades segons el coeficient que correspongui (0,1 o 0,2). Cal, però, que

aquestes matèries estiguin vinculades a la branca de coneixement en què s'inscriu el títol de grau on es fa la preinscripció.

El grau amb la nota de tall o d'admissió més alta ha estat Criminologia, amb una nota de 8,27 (sobre 14), seguida de Dret amb una nota de 7,9, de Ciències Polítiques amb un 6,74, de GAP amb un 5,72 i de RRLL amb un 5,01.

Notes de tall curs 2010-11

Grau de Dret	7,91
Grau de Relacions Laborals	5,01
Grau de Gestió i Administració Pública	5,72
Grau de Criminologia	8,27
Grau de Ciència Política i de l'Administració	6,74

Taula 4. Notes d'admissió dels alumnes de nou accés procedents de totes les vies d'accés

	Dret		CPA		GAP		Criminologia		RRLL	
	Nombre	%	Nombre	%	Nombre	%	Nombre	%	Nombre	%
5 a 6	5	0,90	18	15,79	20	16,81	1	0,68	75	26,60
6 a 7	11	1,98	36	31,58	41	34,45	0	0	76	26,95
7 a 8	127	22,84	32	28,07	35	29,41	16	10,96	65	23,05
8 a 9	232	41,73	16	14,04	16	13,45	79	54,11	41	14,54
9 a 10	107	19,24	6	5,26	4	3,36	38	26,03	19	6,74
10 a 11	51	9,17	5	4,39	3	2,52	10	6,85	5	1,77
11 a 12	16	2,88	1	0,88	0	0	1	0,68	1	0,35
12 a 13	7	1,26	0	0	0	0	1	0,68	0	0,00
13 a 14	0	0	0	0	0	0	0	0	0	0,00
Total	556	100	114	100	119	100	146	100	282	100

1.4 Crèdits matriculats dels alumnes de nou accés: temps complet i temps parcial

Els alumnes poden optar per dues modalitats d'estudi: a temps complet o a temps parcial. Els alumnes a temps complet es matriculen de 60 crèdits, mentre que els de temps parcial ho fan de 30.

Els alumnes, majoritàriament, es matriculen a temps complet (entre un 80% i un 90% dels estudiants). Dret és l'ensenyament amb més alumnes a temps complet (93,5%) i GAP el que en té més a temps parcial (22%).

Taula 5. Alumnes de nou accés matriculats a temps complet i a temps parcial

	Alumnes a temps complet				Alumnes a temps parcial			
	Nombre		%		Nombre		%	
	2009-10	2010-11	2009-10	2010-11	2009-10	2010-11	2009-10	2010-11
Grau de Dret	498	612	89,73	93,58	57	42	10,27	6,42
Grau de Relacions Laborals	250	235	82,51	83,33	53	47	17,49	16,66
Grau de Gestió i Administració Pública	72	71	85,71	78,02	12	20	14,29	21,98
Grau de Criminologia	113	136	90,40	91,89	12	12	9,60	8,11
Grau de Ciències Polítiques i de l'Administració	106	119	97,25	88,81	3	15	2,75	11,19

2. Dades socioeconòmiques dels alumnes de nou accés, curs 2010-2011

L'estudiant de la Facultat de Dret és majoritàriament una dona d'entre 18 i 21 anys, de nacionalitat espanyola i amb residència al Barcelonès. Aproximadament dos terços dels estudiants de nou accés de Dret, Criminologia i CPA no treballen, mentre que a GAP i RRLl aquesta proporció és bastant menor. La proporció més alta de pares i mares amb estudis superiors es dona a Dret i a GAP.

Les dades sobre el perfil socioeconòmic dels alumnes dels graus procedeix de les dades que explota l'Oficina d'Orientació a l'Accés Universitari (OOAU), a través dels qüestionaris que realitza en el moment de la preinscripció. Aquesta informació es complementa amb dades que es faciliten des dels centres en el moment de la matrícula.

	Grau de Dret	Grau de RRLl	Grau de GAP	Grau de Crim	Grau de CPA
Sexe					
Home	41,62%	38,82%	33,33%	41,38%	45,79%
Dona	58,38%	61,18%	66,67%	58,62%	54,21%
Edat					
17 o menys	0,18%	0%	0%	0%	0%
18 anys	53,22%	25,88%	32,14%	33,79%	45,79%
19 anys	13,81%	14,12%	16,67%	20%	15,89%
20 anys	9,94%	15,69%	9,52%	13,79%	7,48%
21 anys	5,89%	9,8%	10,71%	10,34%	5,61%
22 anys	4,42%	8,63%	2,38%	7,59%	6,54%
23 anys	3,13%	5,49%	2,38%	4,83%	4,67%
24 anys	1,47%	3,53%	2,38%	2,76%	0,93%
25 anys	1,29%	1,18%	7,14%	0,69%	3,74%
26 - 30 anys	2,03%	8,63%		1,38%	1,87%
31 - 35 anys	1,29%	1,96%	10,71%	4,14%	1,87%
Més de 36	2,02%	5,11%	5,95%	0,69%	5,59%
Nacionalitat					
Espanyol	92,45%	93,33%	89,29%	97,93%	85,98%
Estranger	7,55%	6,67%	10,71%	2,07%	14,02%
Situació laboral					
Treballa	30,57%	49,41%	42,86%	33,79%	37,38%
No treballa	69,43%	50,59%	57,14%	66,21%	62,62%
Comarques de residència familiar					
Barcelonès	49,13%	53,44%	51,22%	40,60%	50%
Baix Llobregat	17,86%	20,65%	25,65%	23,31%	13,27%

MEMÒRIA ACADÈMICA DE LA FACULTAT DE DRET 2010-2011

Maresme	8,35%	7,29%	3,66%	3,76%	11,22%
Vallès Occidental	4,47%	6,07%	4,88%	7,52%	
Vallès Oriental	4,08%	3,64%	4,88%	4,51%	6,12%
Garraf	2,14%	1,62%	2,44%	1,50%	4,08%
Alt Penedès	1,55%	1,62%		2,26%	2,04%
Baix Penedès	1,55%			2,26%	
Gironès	1,36%				
Anoia	1,17%	0,81%	2,44%	2,26%	
Montsià	1,17%		1,22%		
Baix Empordà	0,97%				
Osona	0,97%	1,21%	1,22%		3,06%
Tarragonès	0,78%			2,26%	
Bages	0,58%			1,50%	
Baix Camp	0,58%			1,50%	
Cerdanya	0,58%				
Noguera	0,58%				
Alt Empordà		1,21%	1,22%		
Priorat			1,22%		
Segrià				2,26%	
Amb freqüència inferior a 2,04%					10,20%
Amb freqüència inferior a 1,50%				4,51%	
Amb freqüència inferior a 0,81%		2,43%			

Situació sociofamiliar: estudis i ocupació dels pares

	Grau de Dret		Grau de RRLL		Grau de GAP		Grau de Crim		Grau de CPA	
	Pare	Mare	Pare	Mare	Pare	Mare	Pare	Mare	Pare	Mare
Estudis										
Sense estudis	3,31%	3,13%	3,92%	4,31%	2,38%	3,57%	2,76%	2,76%	2,8%	1,87%
Estudis primaris	13,81%	14,92%	22,35%	27,84%	21,43%	28,57%	17,24%	20%	11,21%	15,89%
EGB o FP 1er grau	13,81%	15,1%	23,14%	25,88%	15,48%	19,05%	21,38%	24,14%	11,21%	14,02%
Batxillerat o FP 2n grau	20,07%	24,31%	20,78%	17,25%	32,14%	27,38%	26,9%	22,07%	34,58%	29,91%
Diplomat o Enginyer Tèc.	6,81%	8,1%	6,67%	4,71%	4,76%	3,57%	9,66%	9,66%	9,35%	7,48%
Dr., Llicenciat, Enginyer o Arquitecte	29,83%	24,13%	9,02%	7,45%	11,9%	5,95%	11,03%	12,41%	25,23%	25,23%
Altres / NS-NC	23,34%	10,31%	14,12%	12,55%	11,9%	11,9%	11,03%	8,97%	5,61%	5,61%
Ocupació										
Direc. o gerent d'empr. o inst. públiques	20,44%	12,71%	11,37%	6,67%	14,29%	2,38%	7,59%	4,83%	16,82%	9,35%
Tècnic o professió associada a tit. univ.	11,97%	11,05%	4,71%	3,53%	9,52%	8,33%	4,14%	5,52%	14,95%	9,35%
Treb. qualificat sect. agr. ram. o pesca	1,1%	0,18%	0%	0%	1,19%	0%	1,38%	0,69%	0,93%	0,93%
Treb. qualificat sect. industrial	8,84%	2,39%	13,33%	2,75%	16,67%	1,19%	10,34%	2,07%	12,15%	0,93%
Treb. qualificat sect. constr. i mineria	4,6%	0,37%	5,88%	0,39%	3,57%	0%	8,28%	0%	1,87%	-
Treb. qualificat sect. serveis 115	21,18%	29,65%	18,04%	28,24%	15,48%	25%	33,79	38,62%	20,56%	35,51%
Treb. no qualificat	2,95%	7,37%	6,27%	12,55%	2,38%	11,9%	4,14	11,03%	3,74%	5,61%
Forces armades	0,55%	0,18%	0,39%	0%	1,19%	0%	2,07	0%	-	-
No ha tingut un treball remunerat	-	3,5%	0,39%	3,14%	0%	3,57%	0	1,38%	0,93%	1,87%
Altres / NS-NC	28,36%	32,6%	39,61%	42,75%	35,71%	47,62%	28,28	35,86%	28,04%	36,45%

3. Resultats acadèmics dels alumnes de grau

A continuació, es presenten les dades referents al rendiment acadèmic dels alumnes dels graus de la Facultat. La taxa de rendiment és el resultat de dividir el nombre total de crèdits superats pel total de crèdits matriculats.

S'ha analitzat la taxa de rendiment de diferents tipus d'alumnat:

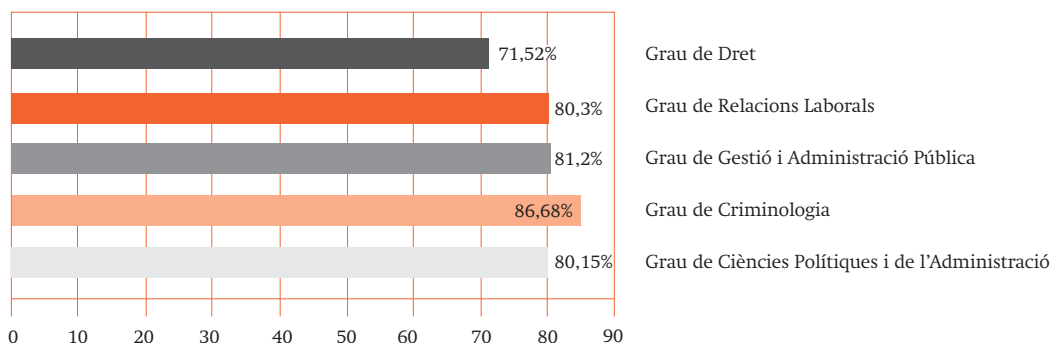
- Taxa de rendiment de tots els alumnes matriculats al grau.
- Taxa de rendiment dels alumnes de nou accés als graus.
- Taxa de rendiment dels alumnes que no són de nou accés. En aquest apartat s'han diferenciat dos tipus d'alumnat: alumnes de primera matrícula (aquells alumnes que en la seva matrícula no tenen cap assignatura matriculada per segona vegada) i alumnes de segona matrícula (aquells alumnes que en la seva matrícula tenen alguna assignatura matriculada per segona vegada).

En general, el rendiment acadèmic dels alumnes de nou accés és superior al rendiment acadèmic mitjà dels alumnes de grau. De forma majoritària, els alumnes de primera matrícula obtenen millors resultats acadèmics que aquells alumnes que són de

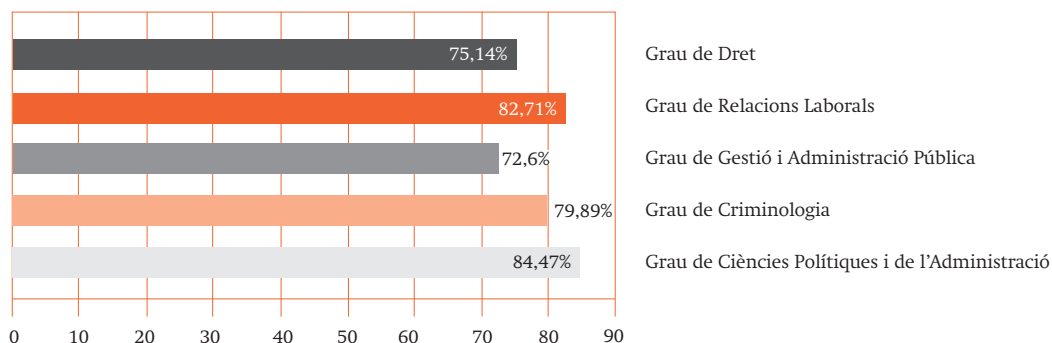
segona matrícula (repetidors). Entre els alumnes de nou accés al grau, la taxa de rendiment acadèmic, que mostra crèdits aprovats respecte a crèdits matriculats, se situa entre el 71,5% (Dret) i el 86,6% (Criminologia). El percentatge d'alumnes que aproven tots els crèdits matriculats creix en la majoria dels graus –en alguns fins a 15 punts– entre els cursos 2009-2010 i 2010-2011. Aquest últim curs, el 52% dels estudiants de Criminologia, el 50% dels de RRL, el 42% de CPA, el 35,9% de Dret i el 29,6% de CPA, havien aprovat tots els crèdits matriculats. El percentatge d'estudiants de nou accés que supera més del 75% dels crèdits matriculats és del 83% a CPA, del 81,7% a Criminologia, del 75% a RRL, del 62,8% a Dret i del 58,1% a GAP. A l'extrem contrari, només havien aprovat un màxim del 25% dels crèdits matriculats l'11% dels estudiants de Dret, el 8,8% de RRL, el 8,7% de Criminologia, el 7,4% de CPA i el 5,5% de GAP.

L'evolució de la taxa de rendiment dels alumnes de nou accés entre els cursos 2005-2006 i 2010-2011 mostra resultats molt positius. A l'ensenyament de Dret creix 35 punts entre aquests sis cursos, i passa del 39,6% el 2005 al 75,1% el 2010; a RRL, del 61,6% al 82,7%; a GAP, del 51,4% al 72,6%, i a CPA del 62,2% al 79,8% (Criminologia no té estudis previs comparables).

3.1. Rendiment acadèmic dels alumnes de grau



3.2. Rendiment acadèmic dels alumnes de nou accés als graus

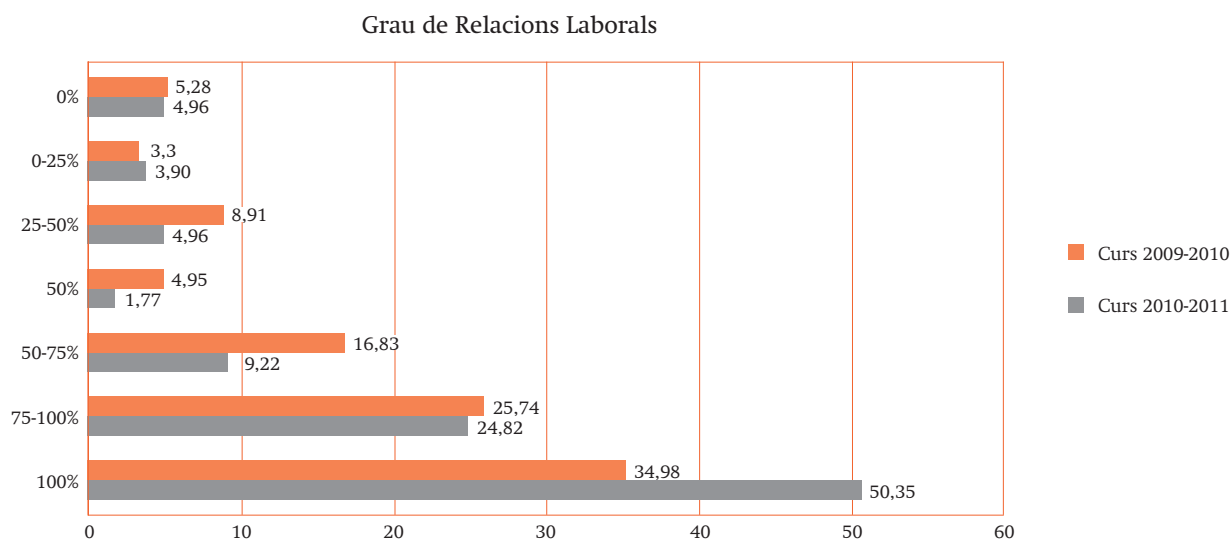
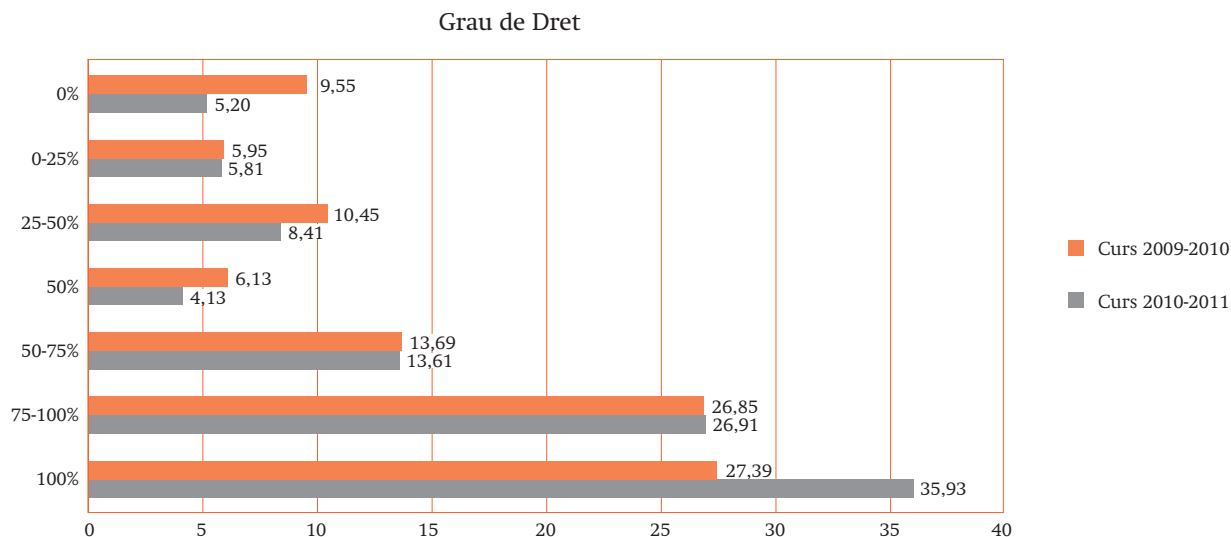


Es desglossa per graus el percentatge de crèdits que han superat els alumnes de nou accés respecte als crèdits a què s'han matriculat. En la columna de l'esquerra, es mostra el percentatge de crèdits superats respecte dels matriculats, i en les columnes de cada grau, el nombre absolut d'alumnes (núm.) i el percentatge d'alumnes.

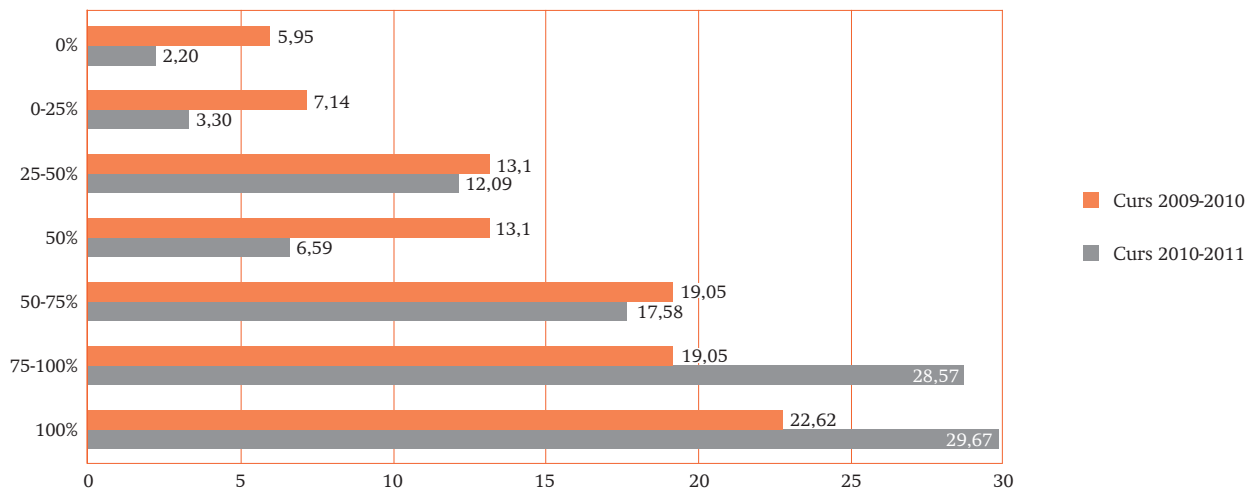
Taula 6. Percentatge de crèdits superats respecte als crèdits matriculats dels alumnes de nou accés

	Dret		Relacions Laborals				GAP				Criminologia				CPA					
	2009-10		2010-11		2009-10		2010-11		2009-10		2010-11		2009-10		2010-11		2009-10		2010-11	
	Nre.	%	Nre.	%	Nre.	%	Nre.	%	Nre.	%	Nre.	%	Nre.	%	Nre.	%	Nre.	%	Nre.	%
100%	152	27,39	235	35,93	106	34,98	142	50,35	19	22,62	27	29,67	80	64	78	52,70	43	39,45	57	42,54
75-100%	149	26,85	176	26,91	78	25,74	70	24,82	16	19,05	26	28,57	17	13,6	43	29,05	34	31,19	41	30,60
50-75%	76	13,69	89	13,61	51	16,83	26	9,22	16	19,05	16	17,58	3	2,4	7	4,73	10	9,17	16	11,94
50%	34	6,13	27	4,13	15	4,95	5	1,77	11	13,1	6	6,59	2	1,6	1	0,68	4	3,67	6	4,48
25-50%	58	10,45	55	8,41	27	8,91	14	4,96	11	13,1	11	12,09	6	4,8	6	4,05	1	0,92	4	2,99
0-25%	33	5,95	38	5,81	10	3,3	11	3,90	6	7,14	3	3,30	7	5,6	2	1,35	7	6,42	7	5,22
0%	53	9,55	34	5,20	16	5,28	14	4,96	5	5,95	2	2,20	10	8	11	7,43	10	9,17	3	2,24
	555	100,01	654	100,00	303	99,99	282	100	84	100,01	91	100	125	100	148	100	109	99,99	134	100

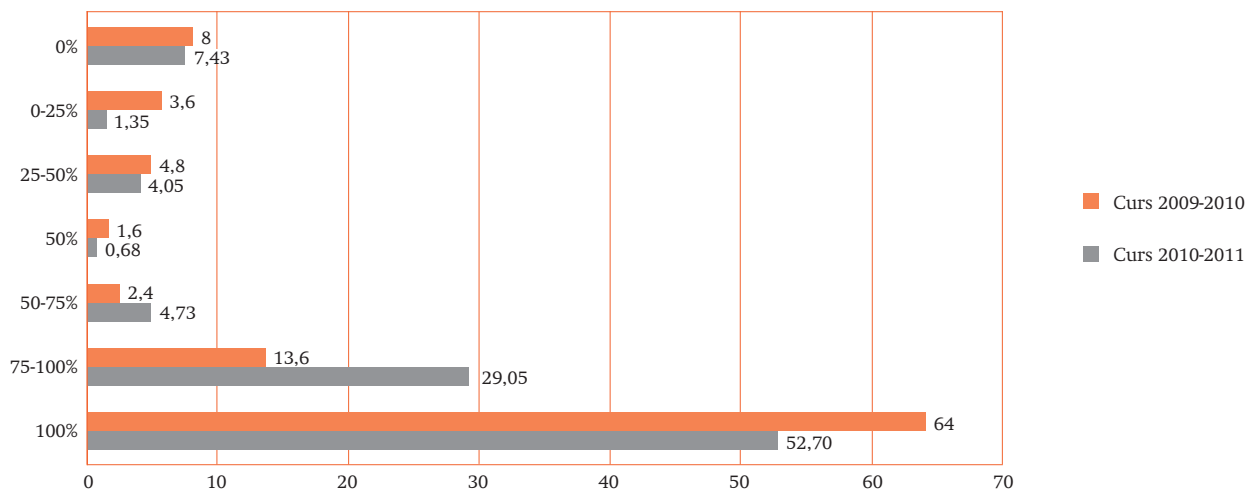
Gràfic 4. Rendiment acadèmic dels alumnes de nou accés de grau. Crèdits superats respecte als crèdits matriculats



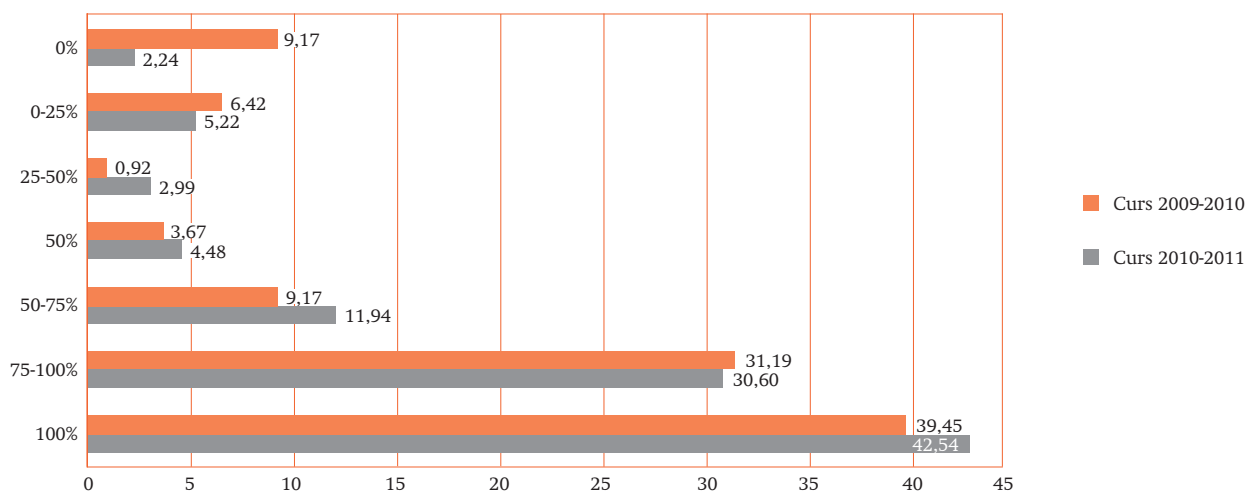
Grau de GAP



Grau de Criminologia



Grau de CPA



Vertical: percentatge de crèdits superats respecte als matriculats.

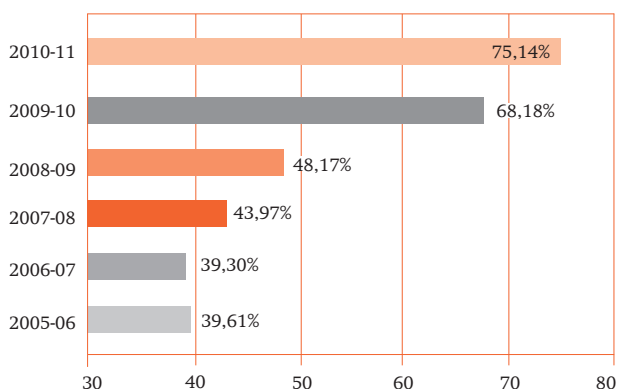
Horitzontal: percentatge d'alumnes.

Evolució de la taxa de rendiment acadèmic dels alumnes de nou accés

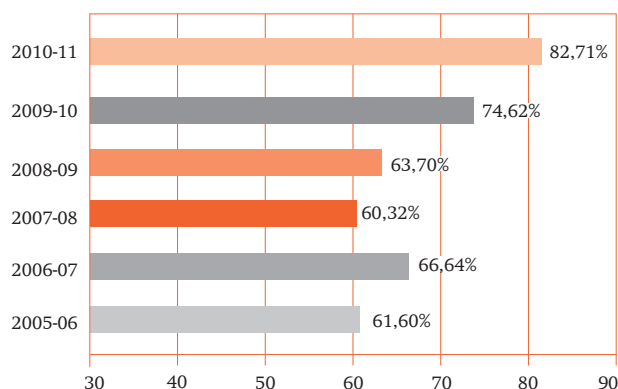
A continuació, es presenta l'evolució de la taxa de rendiment dels alumnes de nou accés als diferents ensenyaments de la Facultat de Dret des del curs

2005-2006 fins al curs 2010-11.* Aquestes dades es poden completar amb les que es presenten en el capítol II sobre els estudis de primer i segon cicle.

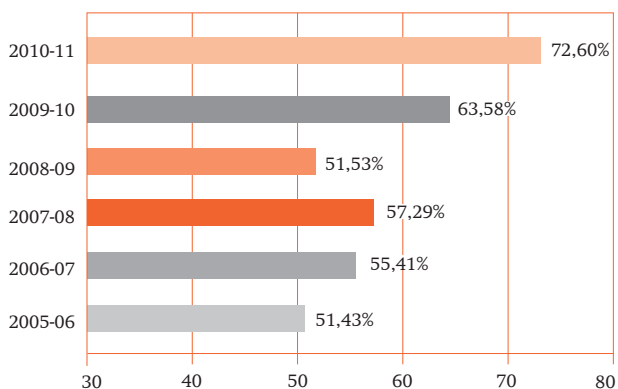
Gràfic 5. Evolució de la taxa de rendiment dels alumnes de nou accés de l'ensenyament de Dret (crèdits superats / crèdits matriculats)



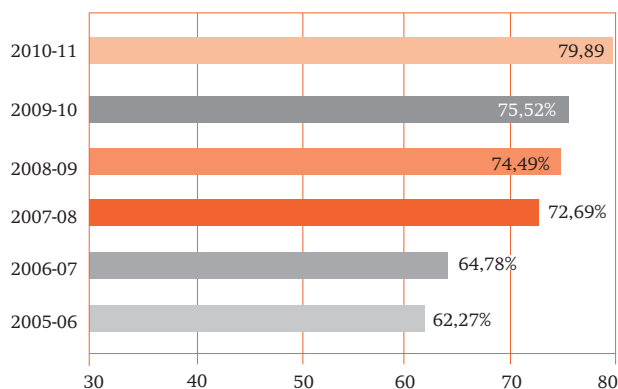
Gràfic 6. Evolució de la taxa de rendiment dels alumnes de nou accés de l'ensenyament de Relacions Laborals (crèdits superats / crèdits matriculats)



Gràfic 7. Evolució de la taxa de rendiment dels alumnes de nou accés de l'ensenyament de Gestió i Administració Pública (crèdits superats / crèdits matriculats)

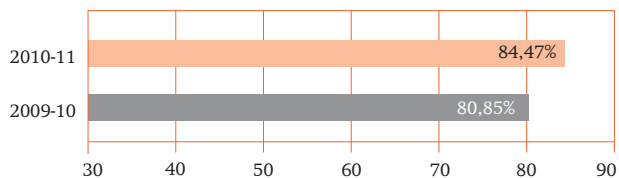


Gràfic 8. Evolució de la taxa de rendiment dels alumnes de nou accés de l'ensenyament de Ciències Polítiques i de l'Administració (crèdits superats / crèdits matriculats)

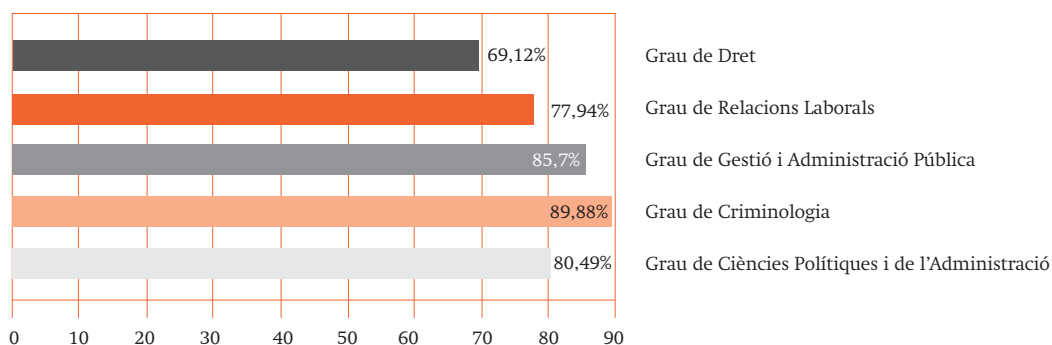


* La taxa de rendiment dels cursos 2005-2006, 2006-2007, 2007-2008 i 2008-2009 correspon als resultats acadèmics de les llicenciatures i diplomatures, ja que els graus encara no s'havien implantat.

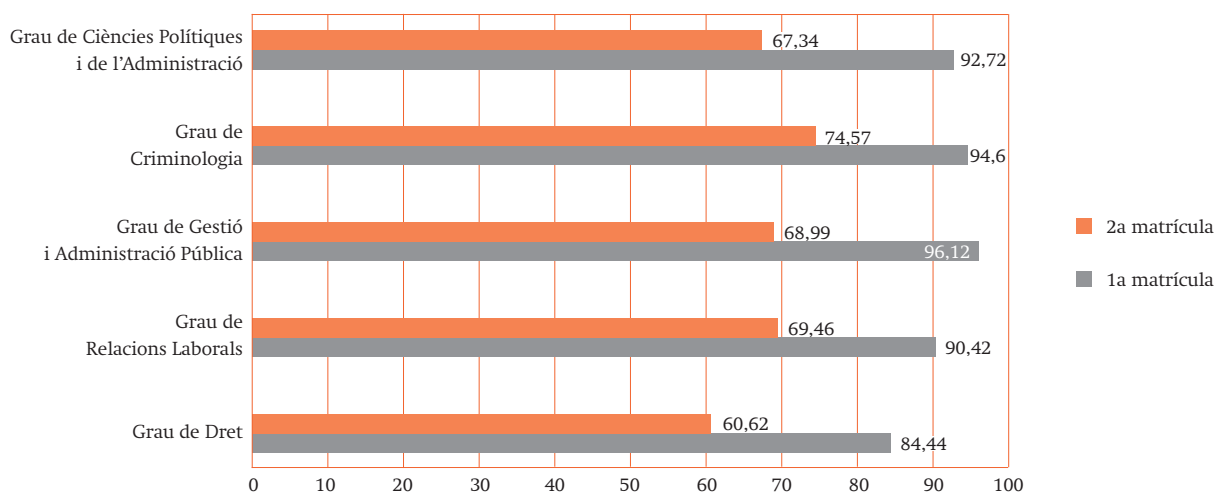
Gràfic 9. Evolució de la taxa de rendiment dels alumnes de nou accés de l'ensenyament de Criminologia (crèdits superats / crèdits matriculats)



3.3. Rendiment acadèmic dels alumnes de grau que no són de nou accés



Taxa de rendiment dels alumnes de grau diferenciant entre els alumnes de primera matrícula i els alumnes de segona matrícula.



Es desglossa per graus el percentatge de crèdits que han superat els alumnes de grau que no són de nou accés en primera i segona matrícula.

Taula 7. Percentatge de crèdits superats respecte als matriculats adaptats al grau

	Dret				RRL				GAP				Criminologia				CPA			
	1a matrícula		2a matrícula		1a matrícula		2a matrícula		1a matrícula		2a matrícula		1a matrícula		2a matrícula		1a matrícula		2a matrícula	
	Nre.	%	Nre.	%	Nre.	%	Nre.	%	Nre.	%	Nre.	%	Nre.	%	Nre.	%	Nre.	%	Nre.	%
100%	120	43,80	60	10,53	63	54,78	30	18,18	53	68,83	14	17,28	51	65,38	0	0,00	33	68,75	8	19,05
75-100%	85	31,02	152	26,67	35	30,43	52	31,52	20	25,97	22	27,16	21	26,92	10	45,45	12	25,00	12	28,57
50-75%	48	17,52	168	29,47	9	7,83	42	25,45	0	0,00	22	27,16	2	2,56	10	45,45	0	0,00	9	21,43
50%	3	1,09	18	3,16	2	1,74	5	3,03	0	0,00	8	9,88	1	1,28	0	0,00	0	0,00	1	2,38
25-50%	12	4,38	106	18,60	4	3,48	19	11,52	1	1,30	7	8,64	1	1,28	2	9,09	0	0,00	8	19,05
0-25%	3	1,09	31	5,44	0	0,00	11	6,67	1	1,30	5	6,17	2	2,56	0	0,00	1	2,08	2	4,76
0%	3	1,09	35	6,14	2	1,74	6	3,64	2	2,60	3	3,70	0	0,00	0	0,00	2	4,17	2	4,76
	274	100	570	100	115	100	165	100	77	100	81	100	78	100	22	100	48	100	42	100

4. Resultats acadèmics de les assignatures de grau

L'estudi del rendiment acadèmic de les assignatures s'ha dut a terme a partir del càlcul de la taxa de rendiment, la taxa d'èxit i la taxa de no presentats dels alumnes matriculats a les assignatures de grau. S'han introduït també resultats acadèmics dels cur-

sos 2007-2008 d'assignatures del pla d'estudis de les llicenciatures o diplomatures en aquells casos que eren coincidents amb les assignatures del pla d'estudis de grau, amb l'objectiu de comparar els resultats dels dos plans d'estudi.

4.1 Grau de Dret

Primer curs	Taxa rendiment				Taxa èxit				Taxa no presentats			
	2007-08	2008-09	2009-10	2010-11	2007-08	2008-09	2009-10	2010-11	2007-08	2008-09	2009-10	2010-11
Fonaments del Dret	46,90	48,89	77,24	77,62	66,93	66,71	84,27	89,27	29,93	26,72	8,33	13,06
Dret Romà	40,98	44,89	65	73,42	76,68	68,14	75,26	89,18	46,55	34,12	13,64	17,68
Principis i Institucions Constitucionals	37,58	33,83	61,28	73,51	63,06	51	72,21	86,21	40,41	33,67	15,14	14,73
Ciència Política	58,88	57,74	75,74	84,69	75,98	72,38	82,77	94,96	22,51	20,23	8,49	10,82
Tècniques de Treball i Comunicació (1)	-	-	81,8	86,4	-	-	88,93	97,39	-	-	8,01	11,28
Història del Dret	32,48	42,87	56,47	63,01	49,91	74,82	77,26	87,05	32,48	42,70	26,91	27,62
Dret Civil de la Persona	32,02	39,07	50,22	55,65	68,01	60,89	60,81	77,4	52,91	35,83	17,42	28,1
Economia	48,60	57,35	83,28	71,52	72,15	80,18	71,08	83,84	32,63	28,48	14,65	14,7
Fonaments i Teoria del Delicte	47,35	59,72	64,1	72,94	71,90	77,70	78,12	87,62	34,15	23,15	17,93	16,76
Organització Territorial de l'Estat	42,40	51,21	51,64	67,25	63,11	73,71	65,34	86,49	32,82	30,52	20,97	22,25

MEMÒRIA ACADÈMICA DE LA FACULTAT DE DRET 2010-2011

Segon curs	Taxa rendiment				Taxa èxit				Taxa no presentats			
	2007-08	2008-09	2009-10	2010-11	2007-08	2008-09	2009-10	2010-11	2007-08	2008-09	2009-10	2010-11
Assignatures												
Dret d'Obligacions i Contractes	44,23	46,82	56,64	51,24	75,62	77,79	71,51	87,85	41,51	39,82	20,8	41,68
Penes i Delictes	50,97	49,93	57,55	70,18	73,91	70,99	84,14	87,29	31,03	29,67	31,6	19,6
Sistema de Drets i Llibertats	42,40	51,21	81,46	66,48	63,11	73,71	94,35	84,39	32,82	30,52	13,66	21,72
Dret Internacional Públic	55,01	57,61	78,24	76,74	84,60	84,28	89,42	94,85	34,98	31,64	12,5	19,1
Dret Financer i Tributari	66,85	66,85	61,19	53,9	87,20	89,18	74,55	80,56	23,33	25,05	17,91	33,09
Fonaments del Dret Administratiu	48,98	54,80	78,92	70,41	77,52	81,17	92	89,25	36,82	32,49	14,22	21,1
Dret Processal Civil	51,34	52,09	39,8	82,2	82,19	84,84	57,78	49,41	37,53	38,60	31,12	39,9
Institucions de Dret Comunitari Europeu	49,88	60,45	-	93,37	81,21	81,91	-	71,76	38,58	26,20	-	23,14

Tercer curs	Taxa rendiment				Taxa èxit				Taxa no presentats			
	2007-08	2008-09	2009-10	2010-11	2007-08	2008-09	2009-10	2010-11	2007-08	2008-09	2009-10	2010-11
Assignatures												
Drets Reals	29,60	47,12	-	91,53	73,91	67,95	-	70,59	59,95	30,65	-	22,88
Procediments i Sistemes Tributaris	-	-	-	100	-	-	-	86,67	-	-	-	13,33
Dret de l'Empresa i del Mercat	79,66	73,76	-	82,2	89,20	83,37	-	49,41	10,69	11,53	-	39,9
Contractació i Activitat de l'Administració	-	-	-	85,27	-	-	-	69,18	-	-	-	18,87
Dret del Treball i de la Seguretat Social	53,96	58,80	-	93,58	86,98	83,01	-	78,46	38,50	29,17	-	16,15
Dret Processal Penal	65,32	67,83	-	97,7	81,29	81,21	-	68	19,65	16,47	-	30,4
Dret de Societats	72,74	72,7	-	95,12	90,85	88,67	-	78,52	19,93	17,81	-	17,45
Béns Públics i Urbanisme	-	-	-	97,3	-	-	-	84,38	-	-	-	13,28

4.2. Grau de Relacions Laborals

Primer curs	Taxa rendiment				Taxa èxit				Taxa no presentats			
	2007-08	2008-09	2009-10	2010-11	2007-08	2008-09	2009-10	2010-11	2007-08	2008-09	2009-10	2010-11
Assignatures												
Introducció a l'Economia	50,48	57,68	71,32	87,03	69,51	79,74	79,75	93,54	27,38	27,66	10,57	6,96
Tècniques de Treball i Comunicació (1)	-	-	91,46	91,11	-	-	95,9	96,47	-	-	4,63	5,56
Sistema Polític i Dret Constitucional	47,45	46,49	62,19	78,82	74,82	71,43	67,95	85,08	36,57	34,92	8,48	7,35
Psicologia del Treball	80,46	79,70	86,52	80,47	92,16	91,53	92,42	85,66	12,70	12,90	6,38	6,06
Estadística Aplicada a les Relacions Laborals	43,18	52,93	83,33	83,51	57,14	68,41	89,43	86,86	24,44	22,63	6,82	3,86
Introducció al Dret	65,80	72,70	76,3	75,91	86,01	92,12	88,03	85,25	23,50	21,08	13,33	10,95
Història Econòmica i Social	45,51	53,16	64,36	79,68	70,27	76,60	79,73	89,01	35,23	30,59	19,27	10,48
Organització d'Empreses	64,82	59,28	60,39	68,53	82,39	75,57	73,52	78,72	21,33	21,56	17,86	12,94
Economia del Treball	61,18	60,23	69,18	69,25	91,23	91,38	82,67	83,33	32,94	34,09	16,31	16,9
Sociologia del Treball	55,11	62,60	76,87	82,22	78,85	83,10	91,56	91,74	30,11	24,67	16,04	10,37

Segon curs	Taxa rendiment				Taxa èxit				Taxa no presentats			
	2007-08	2008-09	2009-10	2010-11	2007-08	2008-09	2009-10	2010-11	2007-08	2008-09	2009-10	2010-11
Assignatures												
Dret del Treball I	70,47	56,78	-	89,95	83,69	77,92	-	92,75	15,80	27,13	-	3,02
Dret Empresarial	61,67	67,03	-	90	78,72	91,85	-	91,94	21,67	27,03	-	2,11
Polítiques d'Ocupació	-	-	95,31	56,98	-	-	96,83	69,01	-	-	1,56	17,44
Organització i Mètodes de Treball	-	-	-	75,12	-	-	-	84,15	-	-	-	10,73
Dret del Treball II	83,06	77,85	-	60,91	93,98	87,87	-	66,67	11,63	11,40	-	8,63
Dret de la Seguretat Social I	46,84	65,44	-	77,72	63,70	81,65	-	87,22	26,46	19,85	-	10,89
Comptabilitat I	56,36	55,79	-	74,86	80,43	79,70	-	87,01	29,93	30,30	-	13,97
Gestió de Persones	-	-	-	73,94	-	-	-	83,23	-	-	-	11,17

MEMÒRIA ACADÈMICA DE LA FACULTAT DE DRET 2010-2011

Tercer curs	Taxa rendiment				Taxa èxit				Taxa no presentats			
	2007-08	2008-09	2009-10	2010-11	2007-08	2008-09	2009-10	2010-11	2007-08	2008-09	2009-10	2010-11
Assignatures												
Règim Jurídic dels Empleats Públics	53,24	74,74	95,56	93,75	84,09	89,87	97,73	96,75	36,09	16,84	2,22	3,13
Comptabilitat II	56,25	55,81	46,94	96,49	84,38	85,71	67,71	98,21	33,33	34,88	28,57	1,75
Dret de la Seguretat Social II	-	-	70,18	-	-	-	83,33	-	-	-	15,79	-
Règim Jurídic i Procediments Administratius Comú	-	-	96,88	98,21	-	-	100	100	-	-	3,13	1,79
Règim Jurídic Internacional del Treball	58,82	68,75	84,38	92	100	100	90	97,87	41,18	31,25	6,25	6
Fiscalitat en l'Empresa	85,60	79,61	97,06	90,91	96,40	95,35	100	95,24	11,20	16,50	2,94	4,55
Gestió d'Ocupació Pública	-	-	82,09	94,92	-	-	87,3	100	-	-	5,97	5,08

4.3 Grau de Gestió i Administració Pública

Primer curs	Taxa rendiment				Taxa èxit				Taxa no presentats			
	2007-08	2008-09	2009-10	2010-11	2007-08	2008-09	2009-10	2010-11	2007-08	2008-09	2009-10	2010-11
Assignatures												
Història Política Social i Contemporània	66,67	86,36	71,32	71,65	84,21	97,44	77,6	74,59	20,83	11,32	8,09	3,94
Tècniques de Treball i Comunicació (1)	-	-	79,17	92,45	-	-	88,79	100	-	-	10,83	7,55
Sistema Polític Espanyol	55,68	40,35	59,79	58,04	56,32	59,74	75,32	69,15	1,14	32,46	20,62	16,07
Estadística Aplicada a l'Administració Pública I	27,74	40,12	40,78	66,18	27,94	67,01	50,6	73,77	0,73	40,12	19,42	10,29
Introducció al Dret	-	-	79,66	93,81	-	-	90,38	93,81	-	-	11,86	0
Dret Constitucional	62,50	55,36	43,14	41,46	63,16	68,89	51,16	50,5	1,04	19,64	15,69	17,89
Estructures Administratives	58,47	44,17	57,14	67,57	58,97	65,43	82,32	81,52	0,87	32,50	30,61	17,12
Estadística Aplicada a l'Administració Pública II	28,40	40,85	57,45	66,67	28,57	77,91	72,97	71,7	0,62	47,56	21,28	7,02
Sociologia	83,33	89,32	69,77	95,6	84,42	95,83	80	97,75	1,28	6,08	12,79	2,2
Economia Política	-	-	54,72	56,9	-	-	63,74	62,26	-	-	14,15	8,62

Segon curs	Taxa rendiment				Taxa èxit				Taxa no presentats			
	2007-08	2008-09	2009-10	2010-11	2007-08	2008-09	2009-10	2010-11	2007-08	2008-09	2009-10	2010-11
Assignatures												
Hisenda Pública	-	-	100	91,94	-	-	100	-	-	-	-	3,23
Dret i Administració de la Unió Europea	63,64	83,33	79,07	80,61	100	100	97,14	86,81	36,36	10,67	18,6	7,14
Tractament de l'Administració en l'Administració Pública	64,84	62,35	82,61	87,04	70,24	70,61	90,48	90,38	7,69	11,76	8,7	3,7
Règim Jurídic de les Administracions Públiques I	56,32	74,12	90,32	82,46	69,01	77,78	90,32	82,46	18,39	4,71	-	0
Informació i Documentació Administrativa	63,11	46,85	80	68,89	63,73	62,65	80	77,5	0,97	25,23	-	11,11
Tècniques i Mètodes de Gestió Pública	73,49	85,92	95,24	96,43	96,83	98,39	95,24	98,18	24,10	12,68	-	1,79

MEMÒRIA ACADÈMICA DE LA FACULTAT DE DRET 2010-2011

Introducció a la Gestió Financera	90	84,62	82,61	81,58	100	91,67	90,48	84,93	10	7,69	8,7	3,95
Activitat Administrativa I	69,33	70,27	83,67	63,27	88,14	82,54	93,18	73,81	21,33	14,87	10,2	14,29
Ciència de l'Administració	-	-	79,49	91,8	-	-	88,57	98,25	-	-	10,26	6,56

Tercer curs	Taxa rendiment				Taxa èxit				Taxa no presentats			
	2007-08	2008-09	2009-10	2010-11	2007-08	2008-09	2009-10	2010-11	2007-08	2008-09	2009-10	2010-11
Polítiques Públiques	-	-	91,67	86,11	-	-	91,67	91,18	-	-	-	5,56
Gestió Tributària I	74,36	79,73	100	100	90,63	84,29	100	100	17,95	5,41	-	0
Gestió Pressupostària I	89,55	57,35	75	85,29	89,55	60,94	100	90,63	0	-	25	5,88
Dret del Treball i de la Seguretat Social	71,43	83,05	90	64,52	95,24	100	100	66,67	25	16,95	10	3,23
Règim Jurídic de les Administracions Públiques II	-	-	80,56	86,49	-	-	93,55	86,49	-	-	13,89	0
Comptabilitat Pública	-	-	100	95,65	-	-	100	100	-	-	-	4,35
Gestió Pressupostària II	-	-	100	88,46	-	-	100	92	-	-	-	3,85
Activitat Administrativa II	47,37	75	77,42	75	90,00	96,00	88,89	84,62	47,37	21,88	12,9	11,36
Direcció i Gestió de Persones	95,00	79,25	66,67	68,29	100	89,36	80	80	5	11,32	16,67	14,63
Gestió Tributària II	62,50	69,81	100	97,83	86,96	100	100	100	28,13	30,19	-	2,17

Quart curs	Taxa rendiment				Taxa èxit				Taxa no presentats			
	2007-08	2008-09	2009-10	2010-11	2007-08	2008-09	2009-10	2010-11	2007-08	2008-09	2009-10	2010-11
Serveis Públics	69,23	83,67	88,24	100	100	100	100	100	30,77	16,33	11,76	0

4.4. Grau de Criminologia

Primer curs	Taxa rendiment		Taxa èxit		Taxa no presentats	
	2009-10	2010-11	2009-10	2010-11	2009-10	2010-11
Assignatures						
Introducció al Dret Públic	73,33	71,79	77,19	81,75	5	12,18
Història Política i Social Contemporània	86,84	88,51	93,4	100	7,02	11,49
Introducció a la Sociologia	86,29	92,14	100	100	13,71	7,86
Tècniques de Treball i Comunicació	86,21	91,67	99,01	100	12,93	8,33
Anglès Criminològic	85	70,42	95,33	79,37	10,83	11,27
Introducció a la Criminologia	81,45	84,35	100	96,12	18,55	12,24
Estadística i Anàlisi de dades	81,2	81,56	94,06	95,04	13,68	14,18
Drets Constitucionals i Drets Fonamentals	81,03	83,33	89,52	96	9,48	13,19
Introducció al Sistema Polític	74,78	80,67	94,51	94,53	20,87	14,67
Introducció a la Psicologia	82,05	86,39	96	99,22	14,53	12,93

Segon curs	Taxa rendiment		Taxa èxit		Taxa no presentats	
	2009-10	2010-11	2009-10	2010-11	2009-10	2010-11
Assignatures						
Teories Criminològiques I	(2)	97,89		100	(2)	2,11
Fonaments de Dret Penal i Teoria del Delicte	(2)	94,62		100	(2)	5,38
Metodologia Científica	(2)	95,83		100	(2)	4,17
Medicina Legal i Ciències Forenses	(2)	76,77		88,37	(2)	13,13
Psicologia Criminal	(2)	75,79		84,71	(2)	10,53
Tipologies Penals	(2)	92,39		95,51	(2)	3,26
Penologia i Dret Penitenciari	(2)	97,92		100	(2)	2,08
Sociologia del Dret	(2)	82,61		97,44	(2)	15,22
Teories Criminològiques II	(2)	90,22		95,4	(2)	5,43

(2) Assignatura no implantada en aquest curs.

4.5 Grau de Ciències Polítiques i de l'Administració

Primer curs	Taxa rendiment				Taxa èxit				Taxa no presentats			
	2007-08	2008-09	2009-10	2010-11	2007-08	2008-09	2009-10	2010-11	2007-08	2008-09	2009-10	2010-11
Assignatures												
Ciència Política I	74,75	85,29	69,81	82,73	84,09	96,67	75,51	94,26	11,11	11,76	7,55	12,23
Sociologia General	81,11		86,27	90,91	97,33		96,47	100	16,67		9,8	9,09
Història Política i Social Contemporània	78,57	74,53	73,33	64,29	85,56	84,04	79,38	75	8,16	11,32	7,62	14,29
Tècniques Estadístiques d'Investigació Social (TEIS)	63,71	65	59,05	65,85	84,04	78,79	70,45	89,01	24,19	17,5	16,19	26,02
Introducció al Dret Públic	72,22	65,22	64,49	81,45	91,04	74,07	76,67	90,99	15,19	11,96	15,89	10,48
Instrumentarium (1)	-	-	80,58	82,52	-	-	100	100	-	-	19,42	17,48
Sistema Polític Espanyol	77,59	59,05	76,64	90,12	92,78	78,44	96,47	98,65	16,38	24,76	20,56	8,64
Estructura Social (1)	-	-	79,63	84,06	-	-	93,48	94,31	-	-	14,81	10,87
Economia Política	64,95	67,59	80,95	51,59	87,5	98,65	98,84	65,66	25,77	31,48	18,1	21,43
Ciència de l'Administració	59,13	77,5	69,72	76,47	69,39	94,9	84,44	91	14,78	18,33	17,43	15,97

Segon curs	Taxa rendiment				Taxa èxit				Taxa no presentats			
	2007-08	2008-09	2009-10	2010-11	2007-08	2008-09	2009-10	2010-11	2007-08	2008-09	2009-10	2010-11
Assignatures												
Teoria Política I	78,38	79,07		78,82	95,08	98,55		93,06	17,57	19,77		15,29
Economia Mundial	47,73	50,91		72,94	70	68,29		87,32	31,82	25,45		16,47
Teoria Constitucional				85,06				97,37				12,64
Sistemes Polítics Comparats	71,3	70,54		90,12	90,59	92,94		98,65	21,3	24,11		8,64
Tècniques Informàtiques d'Investigació Social	69,23	77,32		75,95	98,18	97,4		96,77	29,49	20,62		21,52
Ciència Política II	68,18	64,89		69,74	81,82	72,62		80,3	16,67	10,64		13,16
Economia Espanyola	56,52	61,76		86,42	83,87	80,77		97,22	32,61	23,53		11,11
Dret Administratiu I	72,94	72,92		84,93	87,32	81,4		98,41	16,47	10,42		13,7
Dret Internacional Públic i Relacions Internacionals				82,56				94,67				12,79
Polítiques Públiques I	84,93	88,33		87,32	96,88	98,15		94,67	12,33	10		12,79

5. Alumnes de nou accés afectats per la normativa de permanència

La normativa de permanència assenyala que:

- Els alumnes a temps complet (60 crèdits) han d'haver aprovat un mínim de 12 crèdits el primer any per poder continuar estudiant i han d'haver superat els 60 crèdits de primer en els dos primers cursos acadèmics.
- Els alumnes a temps parcial (30 crèdits) han d'haver aprovat un mínim de 6 crèdits el primer any per poder continuar estudiant i han d'haver superat els 60 crèdits de primer en els quatre primers cursos acadèmics.

Com que encara no és possible analitzar l'impacte de la normativa acadèmica perquè no han passat dos cursos des de la implantació dels graus, s'analitza quants alumnes no han superat el mínim de crèdits (12 o 6 crèdits) per poder continuar estudiant.

El grau de Dret és l'ensenyament que presenta més alumnes afectats per la normativa de permanència: l'11,62% dels alumnes matriculats de nou accés no van superar els crèdits mínims de permanència. En la resta dels graus, el percentatge d'alumnes que es veuen afectats per la normativa de permanència no arriba al 9%.

Taula 8. Nombre d'alumnes de nou accés afectats per la normativa de permanència

	Alumnes a temps complet						Alumnes a temps parcial						Total d'alumnes afectats			
	Nombre		Alumnes que superen < 12 crèdits				Nombre		Alumnes que superen < 6 crèdits							
			Nombre		%				Nombre		%					
	09-10	10-11	09-10	10-11	09-10	10-11	09-10	10-11	09-10	10-11	09-10	10-11	09-10	10-11	09-10	10-11
Grau de Dret	498	612	47	63	9,45	10,29	57	42	16	13	28,07	30,95	104	76	18,74	11,62
Grau de Relacions Laborals	250	235	12	19	4,8	8,09	53	47	6	6	11,32	12,77	18	25	5,94	8,87
Grau de Gestió i Administració Pública	72	71	6	4	8,33	5,63	12	20	2	2	16,67	10	8	6	9,52	6,59
Grau de Criminologia	113	136	14	9	12,4	6,62	12	12	2	4	16,67	33,33	16	13	12,8	8,78
Grau de Ciències Polítiques i de l'Administració	106	119	14	11	13,2	9,24	3	15	0	0	0	0	14	11	12,84	8,21

6. Abandonament dels alumnes de grau

Es presenten els alumnes que, tot i haver-se matriculat el curs 2010-2011 d'algun dels graus, no han tornat a matricular-s'hi el curs 2011-2012.

El percentatge d'alumnes de nou accés que abandonen després del primer curs –que és el moment més crític– s'aproximava i superava el 20% (17,4% a Dret i 28,5% a GAP) el curs 2009-2010. Totes les xifres d'abandona-

ment d'estudiants de nou accés s'han reduït entre els cursos 2009-2010 i 2010-2011 i a penes superen el 15%. Les disminucions més significatives es troben a GAP, amb 14 punts menys, i a CPA amb un decreixement de 7,7 punts. El grau que presenta un percentatge més baix d'estudiants que abandonen és el grau de Dret, amb un percentatge del 13,9% en estudiants de nou accés i de l'11,35% en tots els estudiants.

Taula 9. Nombre d'alumnes que, tot i haver-se matriculat els cursos 2009-2010 i 2010-2011, no s'han matriculat el curs 2010-2011

	Total mat.		Total (*)		%		Nombre de nou accés		%		Nombre d'adaptats		%	
	09-10	10-11	09-10	10-11	09-10	10-11	09-10	10-11	09-10	10-11	09-10	10-11	09-10	10-11
	Grau de Dret	898	1.498	121	170	13,47	11,35	97	91	17,48	13,91	24	79	7
Grau de Relacions Laborals	380	619	64	89	16,84	14,38	59	43	19,47	14,25	5	46	31,25	13,65
Grau de Gestió i Administració Pública	187	269	33	39	17,64	14,50	24	13	28,57	14,28	9	26	11,84	14,61
Grau de Criminologia	125	248	25	27	20	10,89	25	23	20	15,54	0	4	0	4
Grau de Ciències Polítiques i de l'Administració	111	224	23	28	20,72	12,50	23	18	21,1	13,43	0	10	0	11,11

El perfil dels alumnes que abandonen és el d'estudiants amb notes d'accés baixes, matriculats a temps parcial i amb un alt percentatge de crèdits no superats.

6.1 Perfil dels alumnes de nou accés que abandonen el grau de Dret

Taula 10. Nota d'accés dels alumnes que abandonen i percentatge d'alumnes que abandonen respecte al nombre d'alumnes que hi havien accedit amb una nota determinada

	Nombre	%
5-6	2	40
6,01-7	2	18,18
7,01-8	20	15,75
8,01-9	24	10,34
9,01-10	15	14,02
10,01-11	7	13,72
11,01-12	1	6,25
12,01-13	0	0
13,01-14	0	0

Taula 11. Règim de matrícula dels alumnes que abandonen i percentatge d'alumnes que abandonen respecte al nombre d'alumnes que s'hi havien matriculat a temps parcial o complet

	Nombre	%
Matrícula a temps complet	75	12,25
Matrícula a temps parcial	16	38,09

Taxa de rendiment

0%	31	91,78
0-25%	22	57,89
25-50%	15	27,27
50%	7	25,92
50-75%	6	6,74
75-100%	8	4,54
100%	2	0,85

Taula 12. Via d'accés dels alumnes que abandonen i percentatge d'alumnes que abandonen respecte al nombre d'alumnes que hi havien accedit per cadascuna de les vies

Vies d'accés	Nombre d'alumnes que abandonen	% respecte d'alumnes de nou accés que hi accedeixen per aquesta via
PAU	51	11,51
Titulacions superiors (llicenciatura i enginyeria)	2	22,22
Estudis universitaris iniciats amb PAU	21	20,39
FP 2n grau	2	10,53
Més grans de 25 anys	6	35,29
Titulacions universitàries privades i estrangeres	1	50
CFGS	6	16,22
Més grans de 45 anys	1	25
Accés directe per convalidació	1	33,33

6.2 Perfil dels alumnes de nou accés que abandonen el grau de Relacions Laborals

Taula 13. Nota d'accés dels alumnes que abandonen i percentatge d'alumnes que abandonen respecte al nombre d'alumnes que hi havien accedit amb una nota determinada

Notes d'accés	Nombre	%
5-6	29	15,93
6,01-7	23	28,05
7,01-8	7	21,21
8,01-9	0	0
9,01-10	0	0

Taula 14. Règim de matrícula dels alumnes que abandonen i percentatge d'alumnes que abandonen respecte al nombre d'alumnes que s'hi havien matriculat a temps parcial o complet

	Nombre	%
Matrícula a temps complet	32	13,62
Matrícula a temps parcial	11	23,40
Taxa de rendiment		
0%	13	92,86
0-25%	9	81,81
25-50%	7	50
50%	2	40
50-75%	7	26,92
75-100%	3	4,28
100%	2	1,41

Taula 15. Via d'accés dels alumnes que abandonen i percentatge d'alumnes que abandonen respecte al nombre d'alumnes que hi havien accedit per cadascuna de les vies

Vies d'accés	Nombre d'alumnes que abandonen	%
PAU	24	16,90
Diplomatura	1	
Titulacions superiors (llicenciatura i enginyeria)	1	20
Estudis universitaris iniciats amb PAU	4	10
FP 2n grau	9	16,98
Més grans de 25 anys	1	9,09
CFGS	1	4,35
Més grans de 45 anys	2	50

6.3 Perfil dels alumnes de nou accés que abandonen el grau de Gestió i Administració Pública

Taula 16. Nota d'accés dels alumnes que abandonen i percentatge d'alumnes que abandonen respecte al nombre d'alumnes que hi havien accedit amb una nota determinada

	Nombre	%
5-6	0	0
6,01-7	7	17,07
7,01-8	2	5,71
8,01-9	3	18,75
9,01-10	1	25
10-11	0	0
11-12	0	0
12-13	0	0
13-14	0	0

Taula 17. Règim de matrícula dels alumnes que abandonen i percentatge d'alumnes que abandonen respecte al nombre d'alumnes que s'hi havien matriculat a temps parcial o complet

	Nombre	%
Matrícula a temps complet	10	14,08
Matrícula a temps parcial	3	15
Taxa de rendiment		
0%	3	
0-25%	3	100
25-50%	4	36,36
50%	0	0
50-75%	2	12,5
75-100%	1	3,85
100%	0	0

Taula 18. Via d'accés dels alumnes que abandonen i percentatge d'alumnes que abandonen respecte al nombre d'alumnes que hi havien accedit per cadascuna de les vies

Vies d'accés	Nombre d'alumnes que abandonen	% respecte d'alumnes de nou accés que hi accedeixen per aquesta via
PAU	8	18,18
Diplomatura	2	
Estudis universitaris iniciats amb PAU	2	18,18
CFGS	1	9,09

6.4 Perfil dels alumnes de nou accés que abandonen el grau de Criminologia

Taula 19. Nota d'accés dels alumnes que abandonen i percentatge d'alumnes que abandonen respecte al nombre d'alumnes que hi havien accedit amb una nota determinada

Notes d'accés	Nombre	%
5-6	1	100
6,01-7	0	
7,01-8	4	25
8,01-9	11	13,92
9,01-10	6	15,79
10-11	1	10
11-12	0	0
12-13	0	0
13-14	0	0

Taula 20. Règim de matrícula dels alumnes que abandonen i percentatge d'alumnes que abandonen respecte al nombre d'alumnes que s'hi havien matriculat a temps parcial o complet

	Nombre	%
Matrícula a temps complet	19	13,97
Matrícula a temps parcial	4	30,78
Taxa de rendiment		
0%	11	100
0-25%	2	100
25-50%	3	50
50%	0	0
50-75%	1	14,28
75-100%	2	4,65
100%	4	5,13

Taula 21. Via d'accés dels alumnes que abandonen i percentatge d'alumnes que abandonen respecte al nombre d'alumnes que hi havien accedit per cadascuna de les vies

Vies d'accés	Nombre d'alumnes que abandonen	%
PAU	5	6,67
Diplomatura	1	50
Estudis universitaris iniciats amb PAU	5	15,62
Estudis iniciats en escoles universitàries	1	33,33
FP 2n grau	4	33,33
Més grans de 25 anys	1	25
CFGs	6	28,57

6.5 Perfil dels alumnes de nou accés que abandonen el grau de Ciències Polítiques i de l'Administració

Taula 22. Nota d'accés dels alumnes que abandonen i percentatge d'alumnes que abandonen respecte al nombre d'alumnes que hi havien accedit amb una nota determinada

Notes d'accés	Nombre	%
5-6	1	5,55
6,01-7	4	11,11
7,01-8	5	15,62
8,01-9	1	6,25
9,01-10	0	0
10-11	1	20
11-12	0	0
12-13	0	0
13-14	0	0

Taula 23. Règim de matrícula dels alumnes que abandonen i percentatge d'alumnes que abandonen respecte al nombre d'alumnes que s'hi havien matriculat a temps parcial o complet

	Nombre	%
Matrícula a temps complet	16	13,44
Matrícula a temps parcial	2	13,44
Taxa de rendiment		
0%	3	100
0-25%	6	85,71
25-50%	2	50
50%	1	16,67
50-75%	3	18,75
75-100%	1	2,44
100%	2	3,51

Taula 24. Via d'accés dels alumnes que abandonen i percentatge d'alumnes que abandonen respecte al nombre d'alumnes que hi havien accedit per cadascuna de les vies

Vies d'accés	Nombre d'alumnes que abandonen	%
PAU	13	13,68
Estudis universitaris iniciats amb PAU	4	22,22
FP 2n grau	1	50

7. Enquestes d'opinió sobre les assignatures dels graus

El curs 2010-2011, les enquestes d'opinió del professorat i de les assignatures eren en línia i els alumnes hi havien de respondre mitjançant l'enllaç que tenien en el campus virtual. El percentatge de respostes recollides respecte del nombre d'alumnes matricu-

lats obtingut en aquest primer any en els estudis de grau de la Facultat de Dret va ser reduït. Es poden consultar els resultats en l'edició digital d'aquesta mateixa memòria. www.ub.edu/dret/serveis/MID_estudis.htm

Taula 25. Percentatge de respostes recollides en les enquestes de satisfacció sobre les assignatures

	Nombre d'alumnes matriculats en les assignatures programades		Nombre de respostes recollides		%	
	2009-10	2010-11	2009-10	2010-11	2009-10	2010-11
Grau de Dret	8.166	13.283	2.164	1.677	26,5	12,62
Grau de Relacions Laborals	1.365	5.236	207	556	15,16	10,62
Grau de GAP	749	1.917	110	184	14,69	9,6
Grau de CRIM	–	2.417	–	342	–	14,15
Grau de CPA	913	2.056	425	489	46,55	23,78

Taula 26. Percentatge de respostes recollides en les enquestes de satisfacció sobre el professorat

	Nombre d'alumnes matriculats en les assignatures programades		Nombre de respostes recollides		%	
	2009-10	2010-11	2009-10	2010-11	2009-10	2010-11
Grau de Dret	9.625	13.283	2.437	1.677	25,32	12,62
Grau de Relacions Laborals	4.345	5.236	306	556	7,04	10,62
Grau de GAP	2.310	1.917	156	184	6,75	9,6
Grau de CRIM	319	2.417	99	342	31,32	14,15
Grau de CPA	1.191	2.056	569	489	47,77	23,78



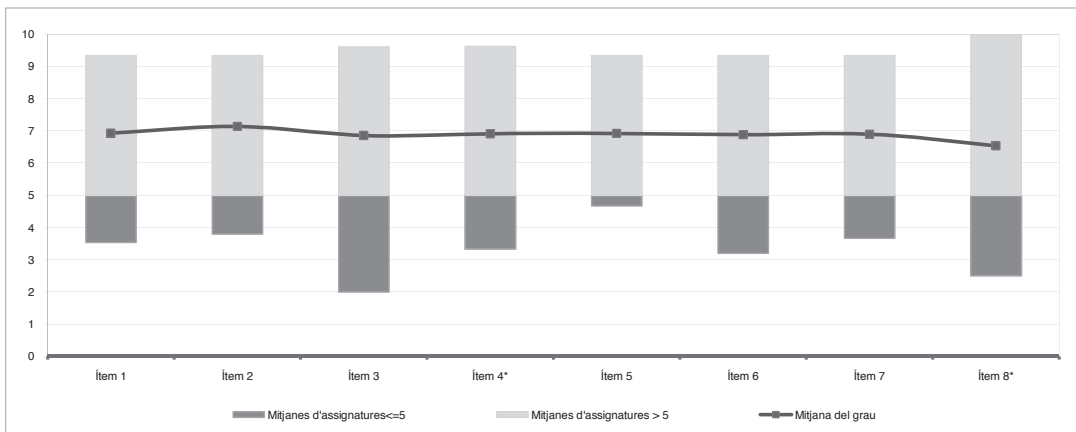
Enquesta d'opinió sobre les assignatures de Grau
INFORME AGREGAT DE LES ASSIGNATURES DEL GRAU en
DRET

Curs 2010 - 2011
1r semestre

Alumnat matriculat en els grups participants: **5.878**
 Nombre d'enquestes emplenades: **800**

Percentatge de resposta **13,61%**

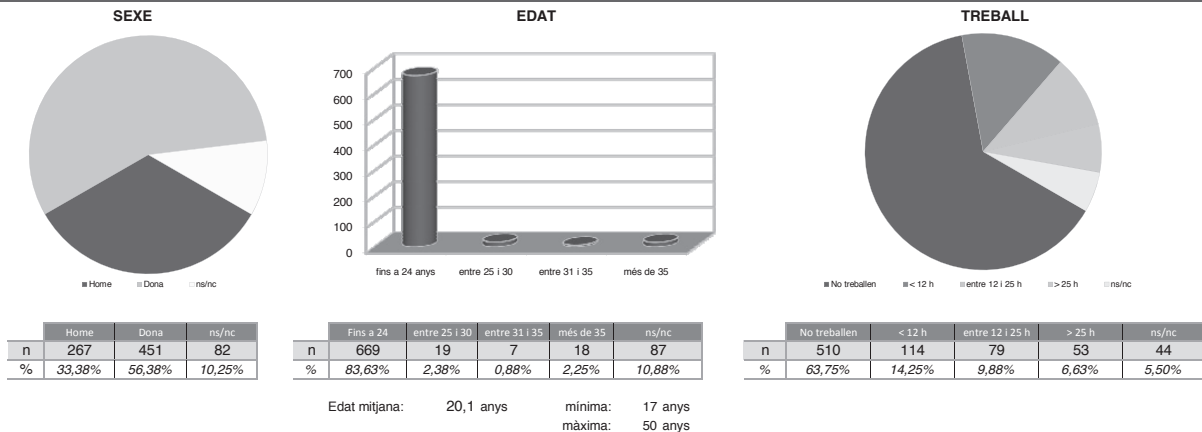
Mitjana del grau i mitjana mínima i màxima de les assignatures amb resposta en l'enquesta



* Aquests ítems no sempre tenen resposta atès que són ítems condicionals

	Escala de valoració											Mitjana	Desviació	
	nc	0	1	2	3	4	5	6	7	8	9			10
1 En general, estic satisfet/a amb l'assignatura	n 1	16	14	12	26	34	97	96	141	151	91	121	6,93	2,35
	% 0,1	2,0	1,8	1,5	3,3	4,3	12,1	12,0	17,6	18,9	11,4	15,1		
2 El pla docent de l'assignatura és clar, complet i precís	n 3	16	10	20	18	33	75	81	144	155	107	138	7,14	2,36
	% 0,4	2,0	1,3	2,5	2,3	4,1	9,4	10,1	18,0	19,4	13,4	17,3		
3 Les activitats formatives (classes magistrals, exercicis, seminaris, etc.) han estat adequades per aprofitar l'assignatura	n 15	20	9	15	32	45	105	86	125	118	93	137	6,86	2,48
	% 1,9	2,5	1,1	1,9	4,0	5,6	13,1	10,8	15,6	14,8	11,6	17,1		
4 (En cas que n'hàgiu fet) Les pràctiques han estat adequades per aprofitar l'assignatura	n 88	22	9	10	34	44	78	74	105	110	98	128	6,91	2,55
	% 11,0	2,8	1,1	1,3	4,3	5,5	9,8	9,3	13,1	13,8	12,3	16,0		
5 Els espais i equipaments han estat els adients per a les activitats dutes a terme	n 21	19	12	15	16	41	88	112	131	127	87	131	6,92	2,40
	% 2,6	2,4	1,5	1,9	2,0	5,1	11,0	14,0	16,4	15,9	10,9	16,4		
6 El volum de feina exigit ha estat proporcional als crèdits de l'assignatura	n 8	13	20	22	26	43	82	89	130	149	94	124	6,88	2,45
	% 1,0	1,6	2,5	2,8	3,3	5,4	10,3	11,1	16,3	18,6	11,8	15,5		
7 Les activitats d'avaluació han estat les adequades	n 28	27	8	17	30	38	88	85	107	138	102	132	6,90	2,55
	% 3,5	3,4	1,0	2,1	3,8	4,8	11,0	10,6	13,4	17,3	12,8	16,5		
8 (En cas d'haver tingut més d'un professor/a) La coordinació entre el professorat de l'assignatura ha estat adequada	n 370	28	7	8	13	17	76	43	56	66	39	77	6,53	2,80
	% 46,3	3,5	0,9	1,0	1,6	2,1	9,5	5,4	7,0	8,3	4,9	9,6		

Resum de les dades identificadores de l'alumnat participant



MEMÒRIA ACADÈMICA DE LA FACULTAT DE DRET 2010-2011



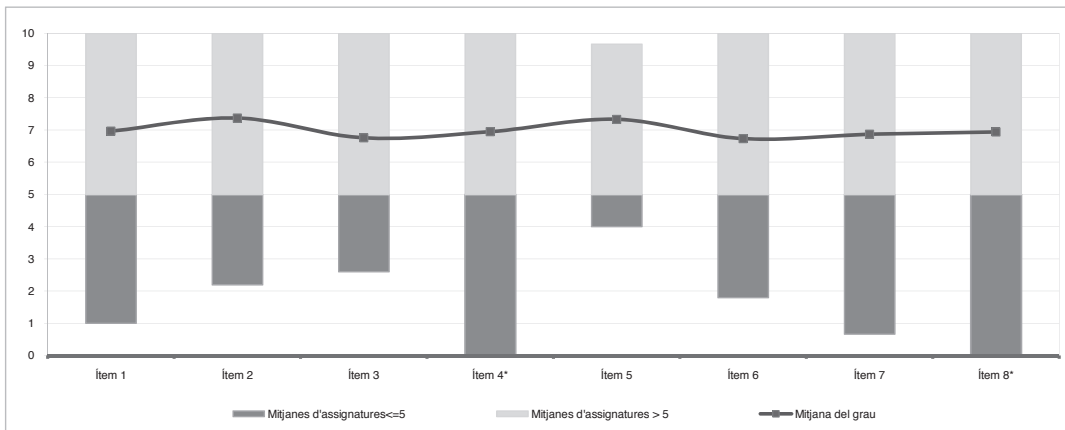
Enquesta d'opinió sobre les assignatures de Grau
INFORME AGREGAT DE LES ASSIGNATURES DEL GRAU en
DRET

Curs 2010 - 2011
2n semestre

Alumnat matriculat en els grups participants: **5.502**
 Nombre d'enquestes emplenades: **580**

Percentatge de resposta **10,54%**

Mitjana del grau i mitjana mínima i màxima de les assignatures amb resposta en l'enquesta



* Aquests ítems no sempre tenen resposta atès que són ítems condicionals

	Totalment en desacord	Escala de valoració										Totalment d'acord	Mitjana	Desviació
		nc	0	1	2	3	4	5	6	7	8			
1 En general, estic satisfet/a amb l'assignatura	n 0	16	4	10	20	25	59	63	119	108	77	79	6,96	2,33
	% ---	2,8	0,7	1,7	3,4	4,3	10,2	10,9	20,5	18,6	13,3	13,6		
2 El pla docent de l'assignatura és clar, complet i precís	n 1	6	8	12	15	22	48	55	96	105	102	110	7,37	2,28
	% 0,2	1,0	1,4	2,1	2,6	3,8	8,3	9,5	16,6	18,1	17,6	19,0		
3 Les activitats formatives (classes magistrals, exercicis, seminaris, etc.) han estat adequades per aprofitar l'assignatura	n 10	27	4	18	21	28	56	71	93	83	75	94	6,76	2,65
	% 1,7	4,7	0,7	3,1	3,6	4,8	9,7	12,2	16,0	14,3	12,9	16,2		
4 (En cas que n'hàgiu fet) Les pràctiques han estat adequades per aprofitar l'assignatura	n 75	19	7	17	12	27	41	58	81	78	71	94	6,95	2,62
	% 12,9	3,3	1,2	2,9	2,1	4,7	7,1	10,0	14,0	13,4	12,2	16,2		
5 Els espais i equipaments han estat els adients per a les activitats dutes a terme	n 7	5	7	5	8	14	54	78	121	105	83	93	7,33	2,04
	% 1,2	0,9	1,2	0,9	1,4	2,4	9,3	13,4	20,9	18,1	14,3	16,0		
6 El volum de feina exigit ha estat proporcional als crèdits de l'assignatura	n 14	21	11	16	20	29	63	60	89	101	74	82	6,73	2,60
	% 2,4	3,6	1,9	2,8	3,4	5,0	10,9	10,3	15,3	17,4	12,8	14,1		
7 Les activitats d'avaluació han estat les adequades	n 36	16	8	15	11	34	62	58	85	99	77	79	6,87	2,48
	% 6,2	2,8	1,4	2,6	1,9	5,9	10,7	10,0	14,7	17,1	13,3	13,6		
8 (En cas d'haver tingut més d'un professor/a) La coordinació entre el professorat de l'assignatura ha estat adequada	n 364	14	1	5	7	9	26	15	30	36	18	55	6,94	2,86
	% 62,8	2,4	0,2	0,9	1,2	1,6	4,5	2,6	5,2	6,2	3,1	9,5		

Resum de les dades identificadores de l'alumnat participant

SEXE

	Home	Dona	ns/nc
n	211	369	0
%	36,38%	63,62%	0,00%

EDAT

	Fins a 24	entre 25 i 30	entre 31 i 35	més de 35	ns/nc
n	547	14	1	18	0
%	94,31%	2,41%	0,17%	3,10%	0,00%

Edat mitjana: 20,8 anys mínima: 18 anys
 màxima: 53 anys

TREBALL

La informació sobre aquest ítem no es troba disponible



Enquesta d'opinió sobre les assignatures de Grau
INFORME AGREGAT DEL PROFESSORAT del GRAU
DRET

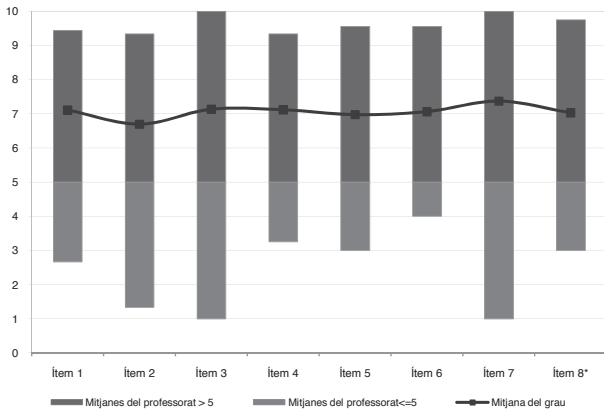
Curs 2010 - 2011
1r semestre

Alumnat matriculat en els grups participants: 7.333
 Nombre d'enquestes emplenades: 1.023

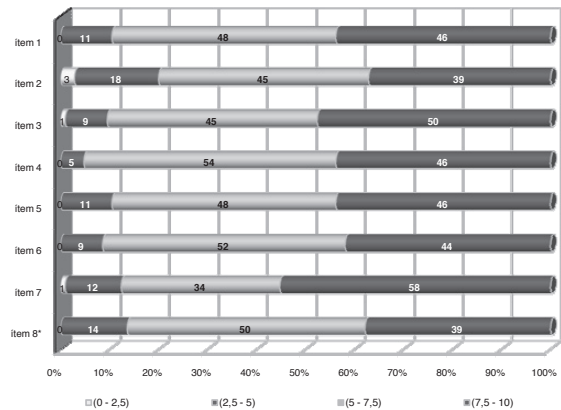
Percentatge de resposta: **13,95%**

Gràfics de mitjanes

Mitjana del grau i mitjana mínima i màxima del professorat participant en l'enquesta



Distribució per intervals de les puntuacions mitjanes del professorat del grau que ha participat en l'enquesta



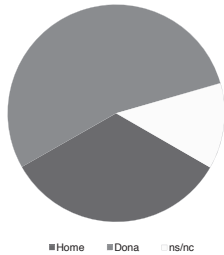
*Aquest ítem no sempre té resposta atès que és un ítem condicional

Taula de freqüències de les respostes (%)

	nc	Escala de valoració										Mitjana	Desviació	
		0	1	2	3	4	5	6	7	8	9			10
1 En general, estic satisfet/a amb l'activitat docent duta a terme pel professor/a de l'assignatura	n 9	28	9	24	35	46	102	103	150	168	152	197	7,11	2,50
2 La manera de desenvolupar l'activitat docent aconsegueix motivar l'alumnat	n 9	49	20	36	36	55	104	120	129	146	136	183	6,69	2,79
3 Transmet amb claredat els continguts de l'assignatura	n 18	25	14	36	32	43	93	112	120	153	159	218	7,13	2,59
4 L'activitat docent ha permès complir el programa de l'assignatura	n 19	20	11	17	33	37	119	114	155	179	139	180	7,11	2,36
5 Les activitats d'avaluació proposades pel professor/a han estat adequades a l'assignatura	n 27	30	14	22	41	51	105	100	135	175	140	183	6,97	2,56
6 El material d'estudi i de consulta proposat (bibliografia, documents, recursos didàctics, etc.) ha estat útil per a l'aprenentatge de l'assignatura	n 27	28	11	33	23	43	103	118	139	163	138	197	7,06	2,53
7 Manté un bon clima de comunicació i relació amb l'alumnat	n 24	34	10	33	17	31	87	94	118	155	157	263	7,37	2,62
8 (En cas que n'hàgiu fet) Les activitats proposades pel professor/a al Campus Virtual han estat útils en el procés d'aprenentatge de l'assignatura	n 225	35	7	21	23	26	90	88	104	123	118	163	7,02	2,65

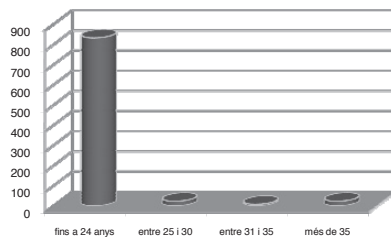
Resum de les dades identificadores de l'alumnat participant

SEXE



	Home	Dona	ns/nc
n	342	550	131
%	33,43%	53,76%	12,81%

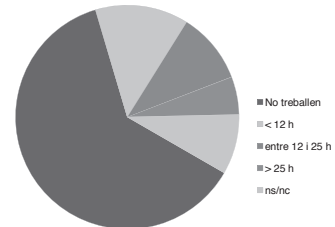
EDAT



	Fins a 24 anys	entre 25 i 30	entre 31 i 35	més de 35	ns/nc
n	833	23	8	23	136
%	81,43%	2,25%	0,78%	2,25%	13,29%

Edat mitjana: 20,1 anys mínima: 17 anys
 màxima: 50 anys

TREBALL



	No treballen	< 12 h	entre 12 i 25 h	> 25 h	ns/nc
n	635	138	105	56	89
%	62,07%	13,49%	10,26%	5,47%	8,70%

MEMÒRIA ACADÈMICA DE LA FACULTAT DE DRET 2010-2011



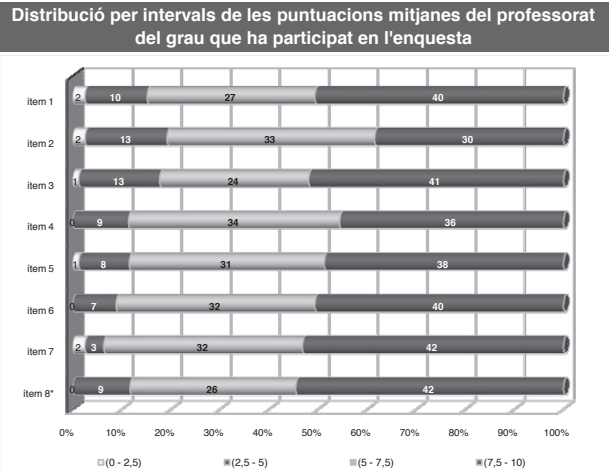
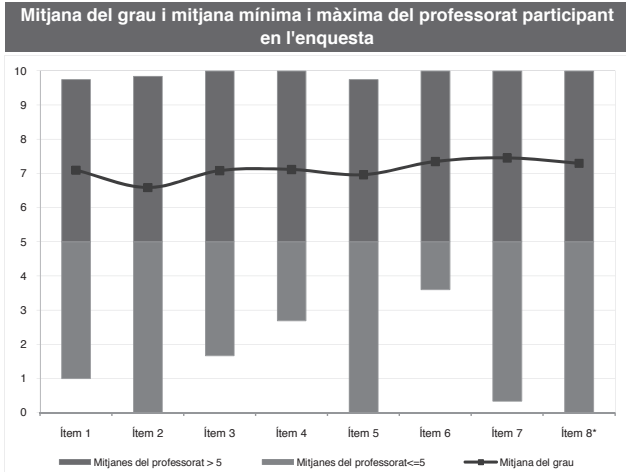
Enquesta d'opinió sobre les assignatures de Grau
INFORME AGREGAT DEL PROFESSORAT DEL GRAU
DRET

Curs 2010 - 2011
2n semestre

Alumnat matriculat en els grups participants: 5.950
 Nombre d'enquestes emplenades: 654

Percentatge de resposta: **10,99%**

Gràfics de mitjanes




*Aquest ítem no sempre té resposta atès que és un ítem condicional

Taula de freqüències de les respostes (%)

	n	Escala de valoració										Mitjana	Desviació	
		0	1	2	3	4	5	6	7	8	9			10
1 En general, estic satisfet/a amb l'activitat docent duta a terme pel professor/a de l'assignatura	19	9	18	27	34	44	64	98	114	95	132	7,09	2,58	
2 La manera de desenvolupar l'activitat docent aconsegueix motivar l'alumnat	32	16	30	33	31	56	79	84	89	82	121	6,59	2,88	
3 Transmet amb claredat els continguts de l'assignatura	22	11	24	24	28	56	65	69	100	100	150	7,08	2,73	
4 L'activitat docent ha permès complir el programa de l'assignatura	19	7	23	14	38	58	58	105	93	92	143	7,11	2,59	
5 Les activitats d'avaluació proposades pel professor/a han estat adequades a l'assignatura	20	8	12	24	31	58	89	85	115	80	114	6,96	2,51	
6 El material d'estudi i de consulta proposat (bibliografia, documents, recursos didàctics, etc.) ha estat útil per a l'aprenentatge de l'assignatura	14	9	11	15	26	55	59	98	113	106	137	7,35	2,41	
7 Manté un bon clima de comunicació i relació amb l'alumnat	16	10	13	20	19	59	57	72	102	111	173	7,45	2,55	
8 (En cas que n'hàgiu fet) Les activitats proposades pel professor/a al Campus Virtual han estat útils en el procés d'aprenentatge de l'assignatura	172	15	5	11	9	13	53	43	67	81	80	105	7,29	2,50

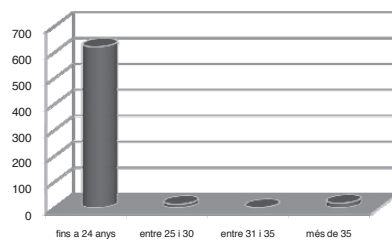
Resum de les dades identificadores de l'alumnat participant

SEXE



	Home	Dona	ns/hc
n	230	424	0
%	35,17%	64,83%	0,00%


EDAT



	Fins a 24	entre 25 i 30	entre 31 i 35	més de 35	ns/hc
n	621	14	1	18	0
%	94,95%	2,14%	0,15%	2,75%	0,00%

Edat mitjana: 20,7 anys mínima: 18 anys
 màxima: 51 anys

TREBALL



La informació sobre aquest ítem no es troba disponible



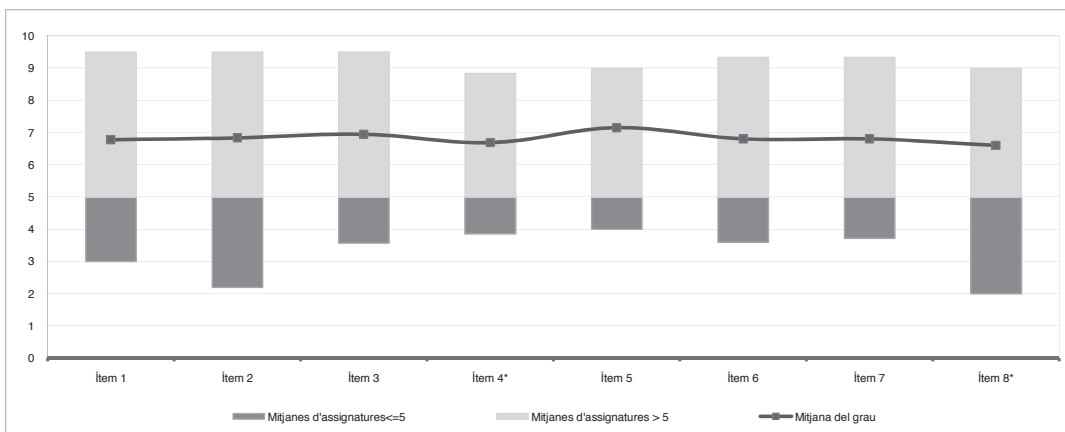
Enquesta d'opinió sobre les assignatures de Grau
INFORME AGREGAT DE LES ASSIGNATURES DEL GRAU en
RELACIONS LABORALS

Curs 2010 - 2011
 1r semestre

Alumnat matriculat en els grups participants: **1.982**
 Nombre d'enquestes emplenades: **191**

Percentatge de resposta **9,64%**

Mitjana del grau i mitjana mínima i màxima de les assignatures amb resposta en l'enquesta



* Aquests ítems no sempre tenen resposta atès que són ítems condicionals

	Escala de valoració											Mitjana	Desviació	
	nc	0	1	2	3	4	5	6	7	8	9			10
1 En general, estic satisfet/a amb l'assignatura	n 2	4	3	12	5	8	17	21	31	38	25	25	6,78	2,53
	% 1,0	2,1	1,6	6,3	2,6	4,2	8,9	11,0	16,2	19,9	13,1	13,1		
2 El pla docent de l'assignatura és clar, complet i precís	n 2	7	3	11	6	5	16	18	31	32	33	27	6,83	2,68
	% 1,0	3,7	1,6	5,8	3,1	2,6	8,4	9,4	16,2	16,8	17,3	14,1		
3 Les activitats formatives (classes magistrals, exercicis, seminaris, etc.) han estat adequades per aprofitar l'assignatura	n 8	6	2	7	8	6	17	18	29	30	29	31	6,95	2,60
	% 4,2	3,1	1,0	3,7	4,2	3,1	8,9	9,4	15,2	15,7	15,2	16,2		
4 (En cas que n'hàgiu fet) Les pràctiques han estat adequades per aprofitar l'assignatura	n 33	5	1	6	13	6	12	16	23	36	25	15	6,68	2,54
	% 17,3	2,6	0,5	3,1	6,8	3,1	6,3	8,4	12,0	18,8	13,1	7,9		
5 Els espais i equipaments han estat els adients per a les activitats dutes a terme	n 3	3	4	5	10	7	12	10	24	55	36	22	7,15	2,41
	% 1,6	1,6	2,1	2,6	5,2	3,7	6,3	5,2	12,6	28,8	18,8	11,5		
6 El volum de feina exigit ha estat proporcional als crèdits de l'assignatura	n 1	8	4	7	9	8	13	14	28	45	30	24	6,80	2,69
	% 0,5	4,2	2,1	3,7	4,7	4,2	6,8	7,3	14,7	23,6	15,7	12,6		
7 Les activitats d'avaluació han estat les adequades	n 8	4	4	4	11	11	17	15	28	37	31	21	6,80	2,50
	% 4,2	2,1	2,1	2,1	5,8	5,8	8,9	7,9	14,7	19,4	16,2	11,0		
8 (En cas d'haver tingut més d'un professor/a) La coordinació entre el professorat de l'assignatura ha estat adequada	n 88	7	0	4	2	3	17	9	17	11	22	11	6,60	2,73
	% 46,1	3,7	---	2,1	1,0	1,6	8,9	4,7	8,9	5,8	11,5	5,8		

Resum de les dades identificadores de l'alumnat participant

SEXE

	Home	Dona	ns/nc
n	59	116	16
%	30,89%	60,73%	8,38%

EDAT

	Fins a 24	entre 25 i 30	entre 31 i 35	més de 35	ns/nc
n	118	37	6	14	16
%	61,78%	19,37%	3,14%	7,33%	8,38%

Edat mitjana: 23,8 anys mínima: 18 anys
 màxima: 52 anys

TREBALL

	No treballen	< 12 h	entre 12 i 25 h	> 25 h	ns/nc
n	87	24	43	33	4
%	45,55%	12,57%	22,51%	17,28%	2,09%

MEMÒRIA ACADÈMICA DE LA FACULTAT DE DRET 2010-2011



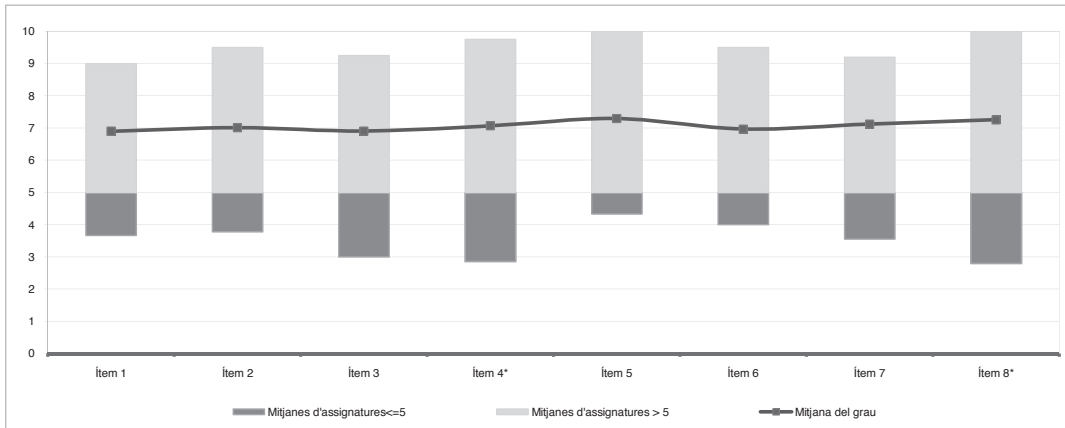
Enquesta d'opinió sobre les assignatures de Grau
INFORME AGREGAT DE LES ASSIGNATURES DEL GRAU en
RELACIONS LABORALS

Curs 2010 - 2011
2n semestre

Alumnat matriculat en els grups participants: **2.188**
 Nombre d'enquestes emplenades: **275**

Percentatge de resposta **12,57%**

Mitjana del grau i mitjana mínima i màxima de les assignatures amb resposta en l'enquesta



* Aquests ítems no sempre tenen resposta atès que són ítems condicionals

	Escala de valoració											Mitjana	Desviació	
	nc	0	1	2	3	4	5	6	7	8	9			10
1 En general, estic satisfet/a amb l'assignatura	n 0	11	2	7	6	18	37	27	34	40	44	49	6,90	2,61
	% ---	4,0	0,7	2,5	2,2	6,5	13,5	9,8	12,4	14,5	16,0	17,8		
2 El pla docent de l'assignatura és clar, complet i precís	n 1	5	4	8	7	16	29	33	44	38	40	50	7,01	2,45
	% 0,4	1,8	1,5	2,9	2,5	5,8	10,5	12,0	16,0	13,8	14,5	18,2		
3 Les activitats formatives (classes magistrals, exercicis, seminaris, etc.) han estat adequades per aprofitar l'assignatura	n 5	9	4	6	10	15	35	22	35	45	44	45	6,90	2,60
	% 1,8	3,3	1,5	2,2	3,6	5,5	12,7	8,0	12,7	16,4	16,0	16,4		
4 (En cas que n'hàgiu fet) Les pràctiques han estat adequades per aprofitar l'assignatura	n 57	7	3	5	11	7	22	18	29	39	37	40	7,06	2,60
	% 20,7	2,5	1,1	1,8	4,0	2,5	8,0	6,5	10,5	14,2	13,5	14,5		
5 Els espais i equipaments han estat els adients per a les activitats dutes a terme	n 2	3	7	3	2	9	31	40	40	39	42	57	7,29	2,31
	% 0,7	1,1	2,5	1,1	0,7	3,3	11,3	14,5	14,5	14,2	15,3	20,7		
6 El volum de feina exigit ha estat proporcional als crèdits de l'assignatura	n 3	12	2	3	9	17	29	31	34	44	40	51	6,96	2,61
	% 1,1	4,4	0,7	1,1	3,3	6,2	10,5	11,3	12,4	16,0	14,5	18,5		
7 Les activitats d'avaluació han estat les adequades	n 11	9	2	2	7	17	30	30	28	46	40	53	7,12	2,51
	% 4,0	3,3	0,7	0,7	2,5	6,2	10,9	10,9	10,2	16,7	14,5	19,3		
8 (En cas d'haver tingut més d'un professor/a) La coordinació entre el professorat de l'assignatura ha estat adequada	n 144	4	4	2	2	5	18	8	15	16	25	32	7,25	2,69
	% 52,4	1,5	1,5	0,7	0,7	1,8	6,5	2,9	5,5	5,8	9,1	11,6		

Resum de les dades identificadores de l'alumnat participant

SEXE

	Home	Dona	ns/nc
n	57	218	0
%	20,73%	79,27%	0,00%

EDAT

	Fins a 24	entre 25 i 30	entre 31 i 35	més de 35	ns/nc
n	201	57	14	3	0
%	73,09%	20,73%	5,09%	1,09%	0,00%

Edat mitjana: 22,5 anys mínima: 18 anys
 màxima: 46 anys

TREBALL

La informació sobre aquest ítem no es troba disponible

	No treballen	< 12 h	entre 12 i 25 h	> 25 h	ns/nc
n	0	0	0	0	0
%	0,00%	0,00%	0,00%	0,00%	0,00%



Enquesta d'opinió sobre les assignatures de Grau
INFORME AGREGAT DEL PROFESSORAT del GRAU
RELACIONS LABORALS

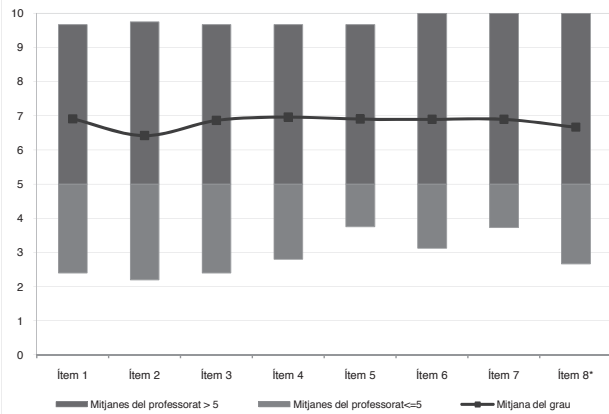
Curs 2010 - 2011
1r semestre

Alumnat matriculat en els grups participants: 2.737
 Nombre d'enquestes emprades: 251

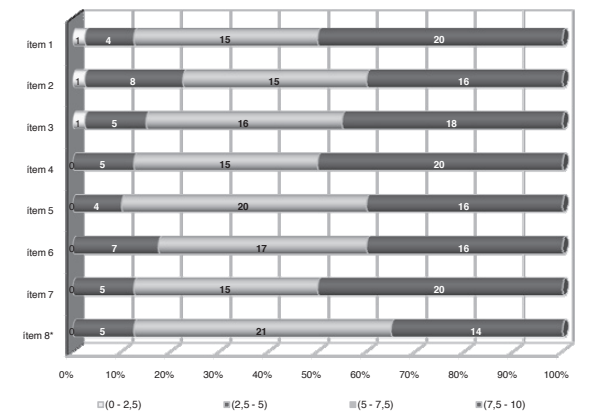
Percentatge de resposta: **9,17%**

Gràfics de mitjanes

Mitjana del grau i mitjana mínima i màxima del professorat participant en l'enquesta



Distribució per intervals de les puntuacions mitjanes del professorat del grau que ha participat en l'enquesta



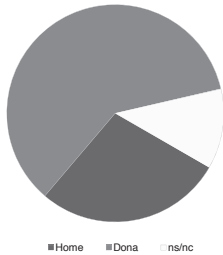
*Aquest ítem no sempre té resposta atès que és un ítem condicional

Taula de freqüències de les respostes (%)

	Totalment en desacord	Escala de valoració										Totalment d'acord	Mitjana	Desviació
		nc	0	1	2	3	4	5	6	7	8			
1 En general, estic satisfet/a amb l'activitat docent duta a terme pel professor/a de l'assignatura	n 2	15	5	4	6	5	24	26	42	39	43	40	6,91	2,73
2 La manera de desenvolupar l'activitat docent aconsegueix motivar l'alumnat	n 2	25	6	7	7	11	18	21	42	41	35	36	6,42	3,07
3 Transmet amb claredat els continguts de l'assignatura	n 3	18	2	8	5	6	23	21	39	41	47	38	6,86	2,82
4 L'activitat docent ha permès complir el programa de l'assignatura	n 4	15	4	2	7	7	16	27	42	53	38	36	6,96	2,65
5 Les activitats d'avaluació proposades pel professor/a han estat adequades a l'assignatura	n 6	13	3	4	6	14	15	27	39	53	38	33	6,90	2,60
6 El material d'estudi i de consulta proposat (bibliografia, documents, recursos didàctics, etc.) ha estat útil per a l'aprenentatge de l'assignatura	n 4	16	1	6	7	11	15	26	45	41	39	40	6,89	2,72
7 Manté un bon clima de comunicació i relació amb l'alumnat	n 4	15	6	8	5	9	20	21	38	37	38	50	6,89	2,89
8 (En cas que n'hàgiu fet) Les activitats proposades pel professor/a al Campus Virtual han estat útils en el procés d'aprenentatge de l'assignatura	n 51	15	3	3	4	10	23	20	33	30	24	35	6,67	2,84

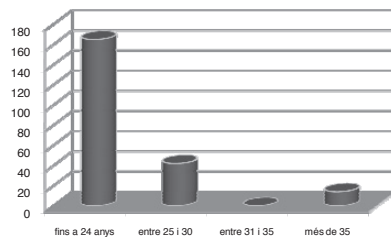
Resum de les dades identificadores de l'alumnat participant

SEXE



	Home	Dona	ns/nc
n	70	151	30
%	27,89%	60,16%	11,95%

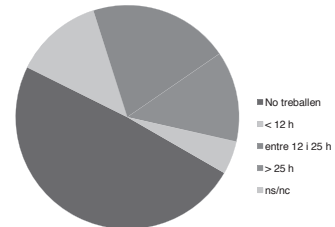
EDAT



	Fins a 24	entre 25 i 30	entre 31 i 35	més de 35	ns/nc
n	165	42	0	14	30
%	65,74%	16,73%	0,00%	5,58%	11,95%

Edat mitjana: 22,7 anys mínima: 18 anys
 màxima: 52 anys

TREBALL



	No treballen	< 12 h	entre 12 i 25 h	> 25 h	ns/nc
n	123	32	51	33	12
%	49,00%	12,75%	20,32%	13,15%	4,78%

MEMÒRIA ACADÈMICA DE LA FACULTAT DE DRET 2010-2011



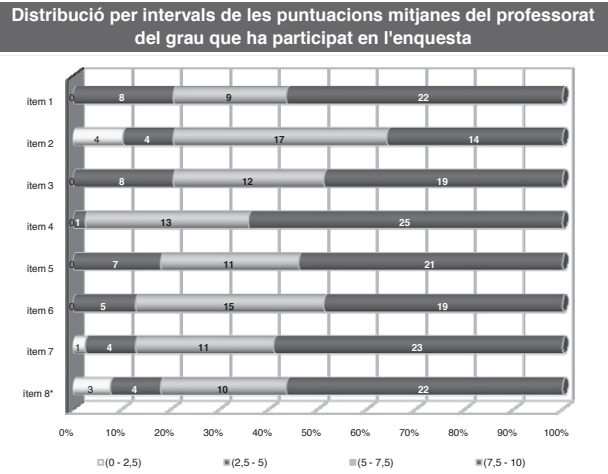
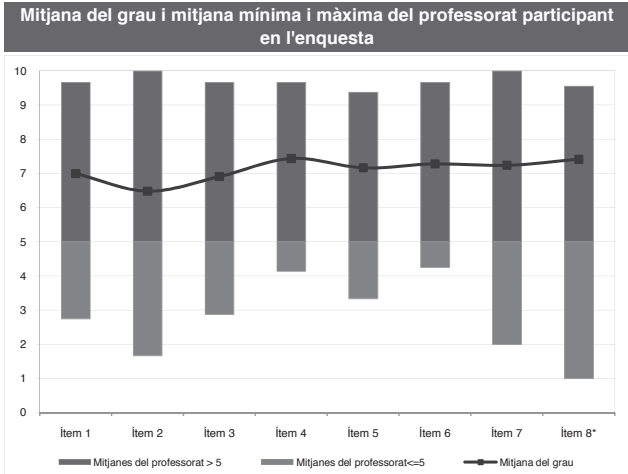
Enquesta d'opinió sobre les assignatures de Grau
INFORME AGREGAT DEL PROFESSORAT del GRAU
RELACIONS LABORALS

Curs 2010 - 2011
2n semestre

Alumnat matriculat en els grups participants: 2.499
 Nombre d'enquestes empenades: 305

Percentatge de resposta: **12,20%**

Gràfics de mitjanes



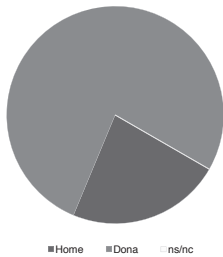
*Aquest ítem no sempre té resposta atès que és un ítem condicional

Taula de freqüències de les respostes (%)

	nc	Escala de valoració										Mitjana	Desviació	
		0	1	2	3	4	5	6	7	8	9			10
1 En general, estic satisfet/a amb l'activitat docent duta a terme pel professor/a de l'assignatura	n 1	17	4	11	8	11	30	24	37	44	52	66	7,00	2,85
2 La manera de desenvolupar l'activitat docent aconsegueix motivar l'alumnat	n 1	28	8	9	13	14	29	33	28	33	44	65	6,48	3,19
3 Transmet amb claredat els continguts de l'assignatura	n 1	19	5	10	8	13	26	34	36	36	45	72	6,91	2,93
4 L'activitat docent ha permès complir el programa de l'assignatura	n 3	11	3	7	2	9	27	30	31	56	53	73	7,44	2,54
5 Les activitats d'avaluació proposades pel professor/a han estat adequades a l'assignatura	n 1	13	6	7	7	14	26	27	40	37	57	70	7,16	2,75
6 El material d'estudi i de consulta proposat (bibliografia, documents, recursos didàctics, etc.) ha estat útil per a l'aprenentatge de l'assignatura	n 2	10	8	2	8	13	30	31	28	46	53	74	7,28	2,65
7 Manté un bon clima de comunicació i relació amb l'alumnat	n 2	20	6	5	5	10	27	23	34	37	45	91	7,24	2,96
8 (En cas que n'hàgiu fet) Les activitats proposades pel professor/a al Campus Virtual han estat útils en el procés d'aprenentatge de l'assignatura	n 62	14	4	4	3	5	26	13	25	35	43	71	7,41	2,83

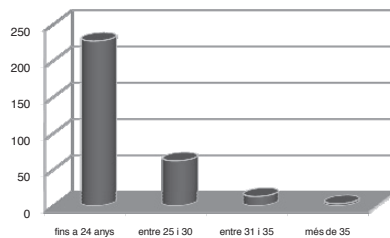
Resum de les dades identificadores de l'alumnat participant

SEXE



	Home	Dona	ns/nc
n	70	235	0
%	22,95%	77,05%	0,00%

EDAT



	Fins a 24	entre 25 i 30	entre 31 i 35	més de 35	ns/nc
n	227	62	13	3	0
%	74,43%	20,33%	4,26%	0,98%	0,00%

Edat mitjana: 22,4 anys mínima: 18 anys
 màxima: 46 anys

TREBALL

La informació sobre aquest ítem no es troba disponible



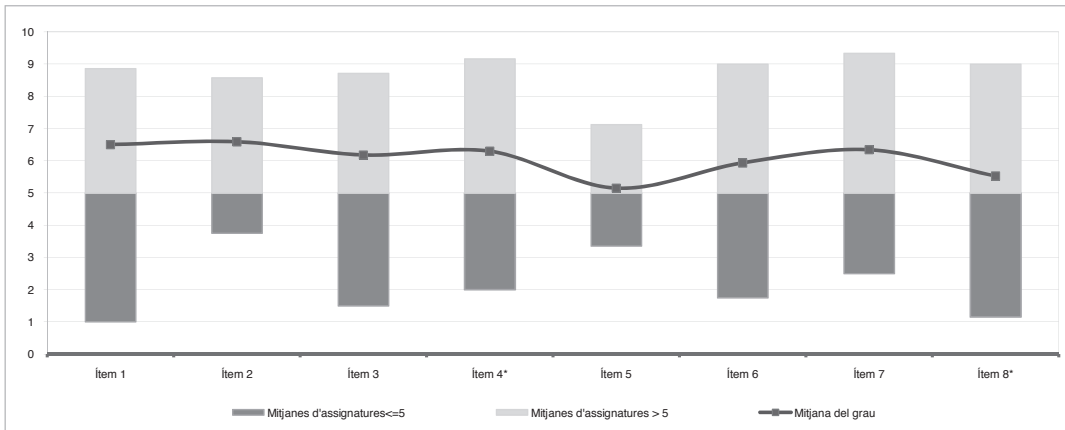
Enquesta d'opinió sobre les assignatures de Grau
INFORME AGREGAT DE LES ASSIGNATURES DEL GRAU en
GESTIÓ I ADMINISTRACIÓ PÚBLICA

Curs 2010 - 2011
 1r semestre

Alumnat matriculat en els grups participants: **819**
 Nombre d'enquestes emplenades: **103**

Percentatge de resposta **12,58%**

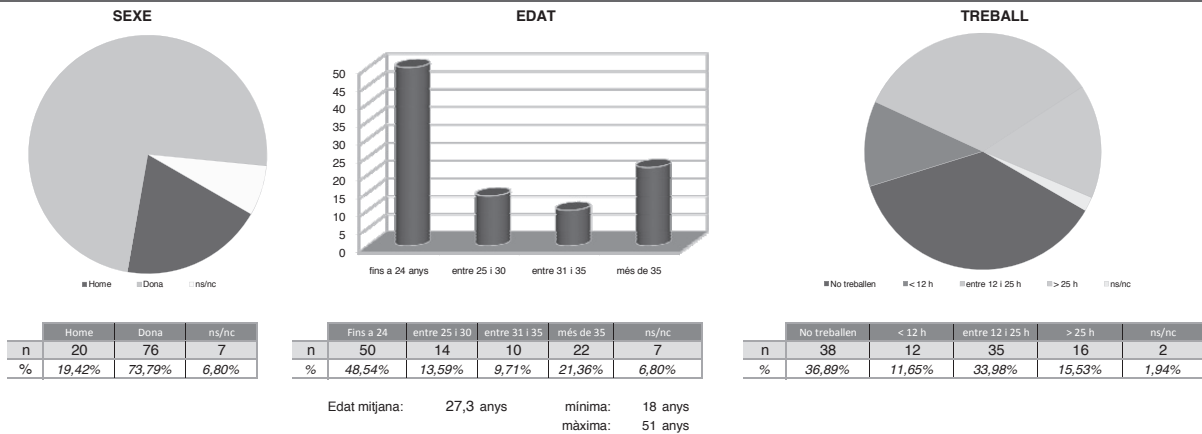
Mitjana del grau i mitjana mínima i màxima de les assignatures amb resposta en l'enquesta



* Aquests ítems no sempre tenen resposta atès que són ítems condicionals

	Escala de valoració											Mitjana	Desviació	
	nc	0	1	2	3	4	5	6	7	8	9			10
1 En general, estic satisfet/a amb l'assignatura	n 1	6	2	2	4	6	8	16	14	19	15	10	6,50	2,68
	% 1,0	5,8	1,9	1,9	3,9	5,8	7,8	15,5	13,6	18,4	14,6	9,7		
2 El pla docent de l'assignatura és clar, complet i precís	n 1	2	3	2	2	8	13	15	20	11	16	10	6,59	2,39
	% 1,0	1,9	2,9	1,9	1,9	7,8	12,6	14,6	19,4	10,7	15,5	9,7		
3 Les activitats formatives (classes magistrals, exercicis, seminaris, etc.) han estat adequades per aprofitar l'assignatura	n 1	8	5	2	4	3	11	12	18	17	12	10	6,18	2,91
	% 1,0	7,8	4,9	1,9	3,9	2,9	10,7	11,7	17,5	16,5	11,7	9,7		
4 (En cas que n'hàgiu fet) Les pràctiques han estat adequades per aprofitar l'assignatura	n 18	8	3	1	5	2	9	8	15	9	13	12	6,29	3,07
	% 17,5	7,8	2,9	1,0	4,9	1,9	8,7	7,8	14,6	8,7	12,6	11,7		
5 Els espais i equipaments han estat els adients per a les activitats dutes a terme	n 2	5	12	1	5	9	22	13	16	11	3	4	5,15	2,60
	% 1,9	4,9	11,7	1,0	4,9	8,7	21,4	12,6	15,5	10,7	2,9	3,9		
6 El volum de feina exigida ha estat proporcional als crèdits de l'assignatura	n 1	7	10	2	4	4	9	8	21	20	7	10	5,93	3,02
	% 1,0	6,8	9,7	1,9	3,9	3,9	8,7	7,8	20,4	19,4	6,8	9,7		
7 Les activitats d'avaluació han estat les adequades	n 3	5	8	1	3	3	9	14	16	20	8	13	6,34	2,86
	% 2,9	4,9	7,8	1,0	2,9	2,9	8,7	13,6	15,5	19,4	7,8	12,6		
8 (En cas d'haver tingut més d'un professor/a) La coordinació entre el professorat de l'assignatura ha estat adequada	n 40	11	2	1	4	1	8	9	4	9	6	8	5,52	3,40
	% 38,8	10,7	1,9	1,0	3,9	1,0	7,8	8,7	3,9	8,7	5,8	7,8		

Resum de les dades identificadores de l'alumnat participant



MEMÒRIA ACADÈMICA DE LA FACULTAT DE DRET 2010-2011



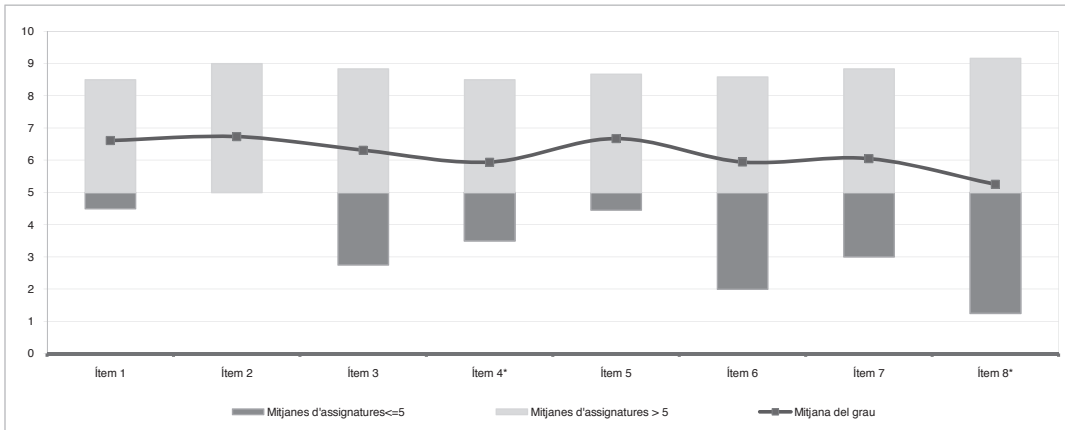
Enquesta d'opinió sobre les assignatures de Grau
INFORME AGREGAT DE LES ASSIGNATURES DEL GRAU en
GESTIÓ I ADMINISTRACIÓ PÚBLICA

Curs 2010 - 2011
2n semestre

Alumnat matriculat en els grups participants: **536**
 Nombre d'enquestes emplenades: **71**

Percentatge de resposta **13,25%**

Mitjana del grau i mitjana mínima i màxima de les assignatures amb resposta en l'enquesta



* Aquests ítems no sempre tenen resposta atès que són ítems condicionals

	Escala de valoració											Mitjana	Desviació	
	nc	0	1	2	3	4	5	6	7	8	9			10
1 En general, estic satisfet/a amb l'assignatura	n 0	4	0	1	4	2	10	12	13	6	4	15	6,61	2,68
2 El pla docent de l'assignatura és clar, complet i precís	n 0	4	0	3	3	3	9	8	8	11	6	16	6,73	2,84
3 Les activitats formatives (classes magistrals, exercicis, seminaris, etc.) han estat adequades per aprofitar l'assignatura	n 0	5	5	1	1	4	9	8	9	9	6	14	6,31	3,10
4 (En cas que n'hàgiu fet) Les pràctiques han estat adequades per aprofitar l'assignatura	n 7	6	3	0	4	6	7	9	6	8	4	11	5,94	3,11
5 Els espais i equipaments han estat els adients per a les activitats dutes a terme	n 1	3	2	0	1	8	9	7	12	7	7	14	6,67	2,70
6 El volum de feina exigida ha estat proporcional als crèdits de l'assignatura	n 2	7	0	2	6	5	11	7	6	8	5	12	5,94	3,08
7 Les activitats d'avaluació han estat les adequades	n 7	5	2	2	6	4	6	6	10	7	5	11	6,05	3,08
8 (En cas d'haver tingut més d'un professor/a) La coordinació entre el professorat de l'assignatura ha estat adequada	n 43	7	1	0	1	4	2	0	1	4	2	6	5,25	3,94

Resum de les dades identificadores de l'alumnat participant

SEXE

	Home	Dona	ns/nc
n	0	71	0
%	0,00%	100,00%	0,00%

EDAT

	Fins a 24	entre 25 i 30	entre 31 i 35	més de 35	ns/nc
n	39	10	11	11	0
%	54,93%	14,08%	15,49%	15,49%	0,00%

Edat mitjana: 26,6 anys mínima: 18 anys
 màxima: 47 anys

TREBALL

	No treballen	< 12 h	entre 12 i 25 h	> 25 h	ns/nc
La informació sobre aquest ítem no es troba disponible					



Enquesta d'opinió sobre les assignatures de Grau
INFORME AGREGAT DEL PROFESSORAT del GRAU
GESTIÓ I ADMINISTRACIÓ PÚBLICA

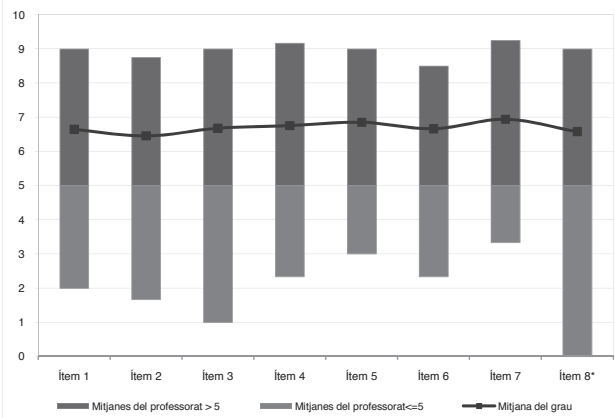
Curs 2010 - 2011
1r semestre

Alumnat matriculat en els grups participants: 1.272
 Nombre d'enquestes emprades: 116

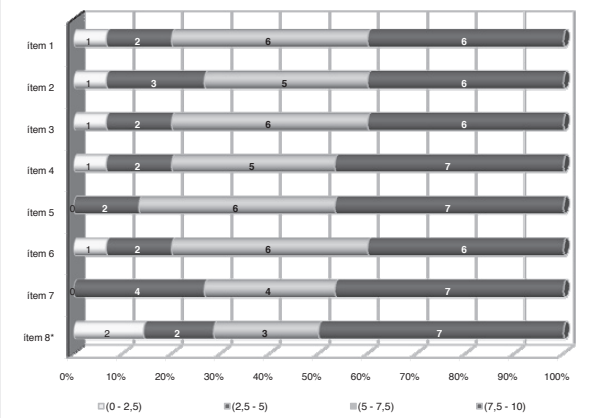
Percentatge de resposta: **9,12%**

Gràfics de mitjanes

Mitjana del grau i mitjana mínima i màxima del professorat participant en l'enquesta



Distribució per intervals de les puntuacions mitjanes del professorat del grau que ha participat en l'enquesta



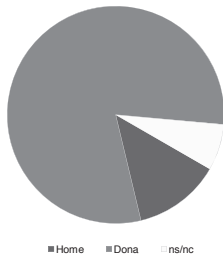
*Aquest ítem no sempre té resposta atès que és un ítem condicional

Taula de freqüències de les respostes (%)

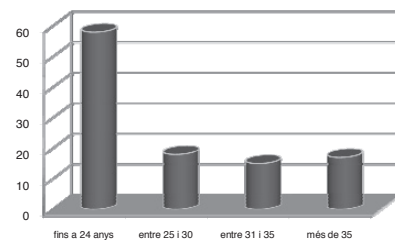
	Totalment en desacord	Escala de valoració										Totalment d'acord	Mitjana	Desviació
		nc	0	1	2	3	4	5	6	7	8			
1 En general, estic satisfet/a amb l'activitat docent duta a terme pel professor/a de l'assignatura	n 0	6	1	5	2	4	11	12	24	26	15	10	6,65	2,54
%	---	5,2	0,9	4,3	1,7	3,4	9,5	10,3	20,7	22,4	12,9	8,6		
2 La manera de desenvolupar l'activitat docent aconsegueix motivar l'alumnat	n 0	7	2	4	2	6	14	13	21	21	14	12	6,46	2,67
%	---	6,0	1,7	3,4	1,7	5,2	12,1	11,2	18,1	18,1	12,1	10,3		
3 Transmet amb claredat els continguts de l'assignatura	n 1	8	1	3	4	4	9	10	22	24	18	12	6,68	2,72
%	0,9	6,9	0,9	2,6	3,4	3,4	7,8	8,6	19,0	20,7	15,5	10,3		
4 L'activitat docent ha permès complir el programa de l'assignatura	n 2	5	2	2	2	7	11	11	21	25	18	10	6,75	2,48
%	1,7	4,3	1,7	1,7	1,7	6,0	9,5	9,5	18,1	21,6	15,5	8,6		
5 Les activitats d'avaluació proposades pel professor/a han estat adequades a l'assignatura	n 2	7	1	3	2	3	11	10	21	24	18	14	6,85	2,64
%	1,7	6,0	0,9	2,6	1,7	2,6	9,5	8,6	18,1	20,7	15,5	12,1		
6 El material d'estudi i de consulta proposat (bibliografia, documents, recursos didàctics, etc.) ha estat útil per a l'aprenentatge de l'assignatura	n 0	7	4	1	2	2	13	13	25	18	19	12	6,66	2,66
%	---	6,0	3,4	0,9	1,7	1,7	11,2	11,2	21,6	15,5	16,4	10,3		
7 Manté un bon clima de comunicació i relació amb l'alumnat	n 1	6	3	2	0	4	12	12	18	23	17	18	6,94	2,65
%	0,9	5,2	2,6	1,7	---	3,4	10,3	10,3	15,5	19,8	14,7	15,5		
8 (En cas que n'hàgiu fet) Les activitats proposades pel professor/a al Campus Virtual han estat útils en el procés d'aprenentatge de l'assignatura	n 28	11	0	3	0	2	9	5	13	18	15	12	6,58	3,11
%	24,1	9,5	---	2,6	---	1,7	7,8	4,3	11,2	15,5	12,9	10,3		

Resum de les dades identificadores de l'alumnat participant

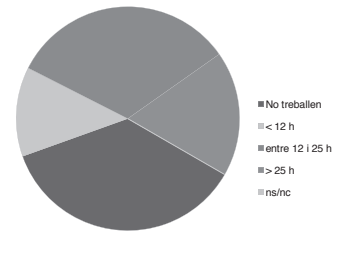
SEXE



EDAT



TREBALL



Edat mitjana: 26,9 anys mínima: 18 anys
 màxima: 51 anys

MEMÒRIA ACADÈMICA DE LA FACULTAT DE DRET 2010-2011



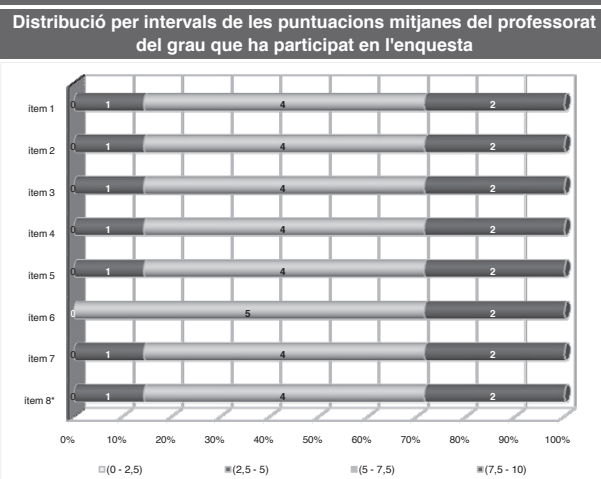
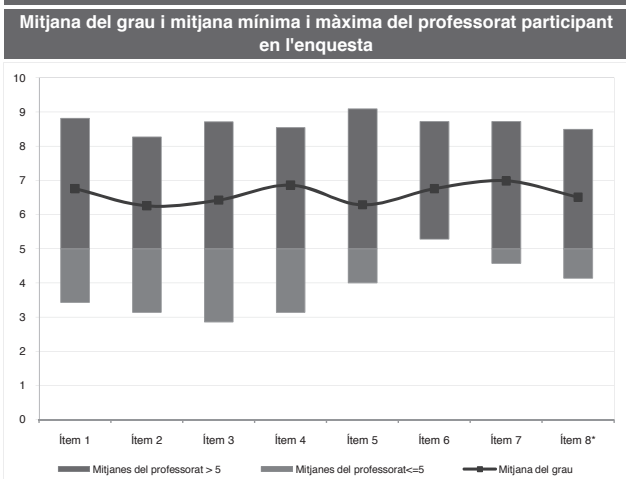
Enquesta d'opinió sobre les assignatures de Grau
INFORME AGREGAT DEL PROFESSORAT del GRAU
GESTIÓ I ADMINISTRACIÓ PÚBLICA

Curs 2010 - 2011
2n semestre

Alumnat matriculat en els grups participants: 645
 Nombre d'enquestes emplenades: 66

Percentatge de resposta: **10,23%**

Gràfics de mitjanes




*Aquest ítem no sempre té resposta atès que és un ítem condicional

Taula de freqüències de les respostes (%)

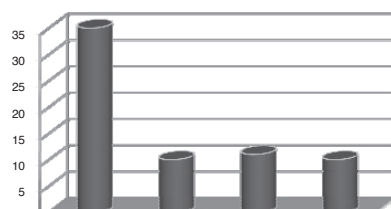
	n	Escala de valoració											Mitjana	Desviació
		0	1	2	3	4	5	6	7	8	9	10		
1 En general, estic satisfet/a amb l'activitat docent duta a terme pel professor/a de l'assignatura	0	6	1	1	3	1	5	7	12	7	7	16	6,76	3,07
2 La manera de desenvolupar l'activitat docent aconsegueix motivar l'alumnat	0	6	3	2	1	3	8	8	12	4	3	16	6,26	3,18
3 Transmet amb claredat els continguts de l'assignatura	0	6	3	1	3	3	6	4	12	8	4	16	6,42	3,23
4 L'activitat docent ha permès complir el programa de l'assignatura	1	4	3	0	2	3	2	9	12	9	5	16	6,86	2,94
5 Les activitats d'avaluació proposades pel professor/a han estat adequades a l'assignatura	3	4	6	2	0	4	7	5	6	10	7	12	6,29	3,23
6 El material d'estudi i de consulta proposat (bibliografia, documents, recursos didàctics, etc.) ha estat útil per a l'aprenentatge de l'assignatura	0	3	5	3	0	0	6	6	12	10	5	16	6,76	3,04
7 Manté un bon clima de comunicació i relació amb l'alumnat	0	3	3	2	1	2	2	7	15	8	8	15	6,98	2,85
8 (En cas que n'hàgiu fet) Les activitats proposades pel professor/a al Campus Virtual han estat útils en el procés d'aprenentatge de l'assignatura	15	5	3	0	1	1	5	5	10	5	3	13	6,51	3,24

Resum de les dades identificadores de l'alumnat participant


SEXE



EDAT



TREBALL



	Home	Dona	ns/hc
n	1	65	0
%	1,52%	98,48%	0,00%

	Fins a 24	entre 25 i 30	entre 31 i 35	més de 35	ns/hc
n	35	10	11	10	0
%	53,03%	15,15%	16,67%	15,15%	0,00%

	No treballen	< 12 h	entre 12 i 25 h	> 25 h	ns/hc
La informació sobre aquest ítem no es troba disponible					

Edat mitjana: 26,9 anys mínima: 18 anys
 màxima: 47 anys



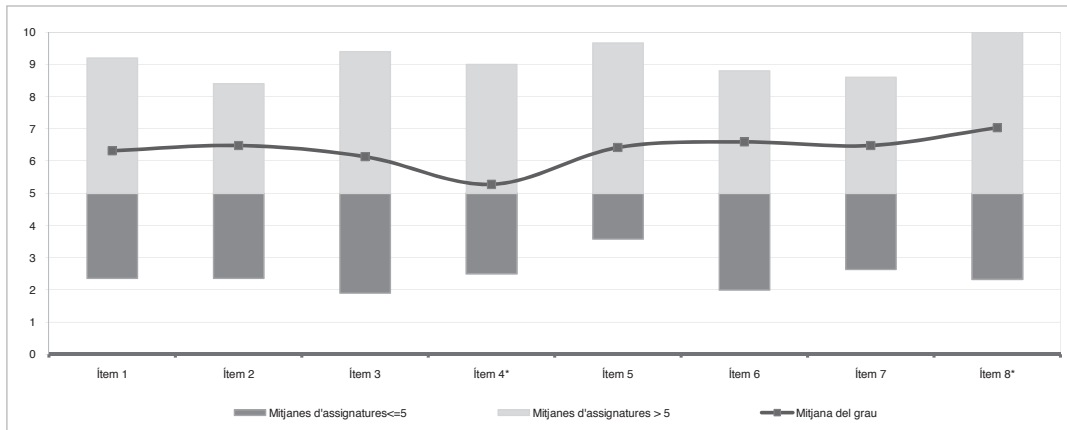
Enquesta d'opinió sobre les assignatures de Grau
INFORME AGREGAT DE LES ASSIGNATURES DEL GRAU en
CRIMINOLOGIA

Curs 2010 - 2011
 1r semestre

Alumnat matriculat en els grups participants: **1.116**
 Nombre d'enquestes emplenades: **158**

Percentatge de resposta **14,16%**

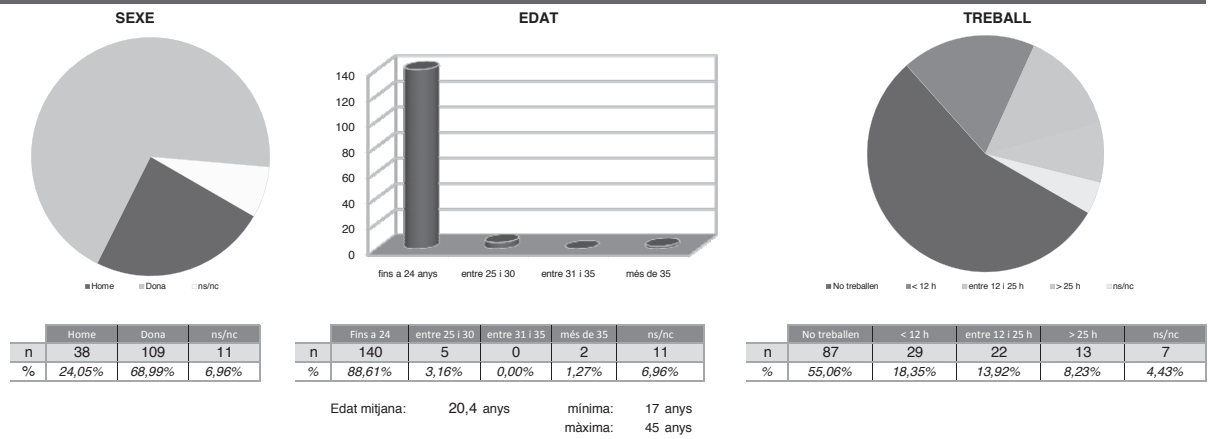
Mitjana del grau i mitjana mínima i màxima de les assignatures amb resposta en l'enquesta



* Aquests ítems no sempre tenen resposta atès que són ítems condicionals

	Escala de valoració											Mitjana	Desviació	
	nc	0	1	2	3	4	5	6	7	8	9			10
1 En general, estic satisfet/a amb l'assignatura	n 0	8	1	12	6	12	14	17	22	29	21	16	6,32	2,75
	% ---	5,1	0,6	7,6	3,8	7,6	8,9	10,8	13,9	18,4	13,3	10,1		
2 El pla docent de l'assignatura és clar, complet i precís	n 2	3	6	9	8	11	14	15	24	24	21	21	6,48	2,71
	% 1,3	1,9	3,8	5,7	5,1	7,0	8,9	9,5	15,2	15,2	13,3	13,3		
3 Les activitats formatives (classes magistrals, exercicis, seminaris, etc.) han estat adequades per aprofitar l'assignatura	n 3	7	5	6	10	15	19	11	26	21	17	18	6,14	2,78
	% 1,9	4,4	3,2	3,8	6,3	9,5	12,0	7,0	16,5	13,3	10,8	11,4		
4 (En cas que n'hàgiu fet) Les pràctiques han estat adequades per aprofitar l'assignatura	n 52	9	5	6	9	7	23	6	13	12	11	5	5,27	2,86
	% 32,9	5,7	3,2	3,8	5,7	4,4	14,6	3,8	8,2	7,6	7,0	3,2		
5 Els espais i equipaments han estat els adients per a les activitats dutes a terme	n 3	9	3	3	11	22	24	18	26	15	21	2	6,42	2,68
	% 1,9	5,7	1,9	1,9	7,0	13,9	15,2	11,4	16,5	9,5	13,3			
6 El volum de feina exigida ha estat proporcional als crèdits de l'assignatura	n 1	1	4	11	4	15	14	25	14	26	19	24	6,59	2,58
	% 0,6	0,6	2,5	7,0	2,5	9,5	8,9	15,8	8,9	16,5	12,0	15,2		
7 Les activitats d'avaluació han estat les adequades	n 4	6	4	8	7	5	19	19	23	17	29	17	6,48	2,72
	% 2,5	3,8	2,5	5,1	4,4	3,2	12,0	12,0	14,6	10,8	18,4	10,8		
8 (En cas d'haver tingut més d'un professor/a) La coordinació entre el professorat de l'assignatura ha estat adequada	n 69	5	0	0	4	5	11	8	9	14	14	19	7,03	2,71
	% 43,7	3,2	---	---	2,5	3,2	7,0	5,1	5,7	8,9	8,9	12,0		

Resum de les dades identificadores de l'alumnat participant



MEMÒRIA ACADÈMICA DE LA FACULTAT DE DRET 2010-2011



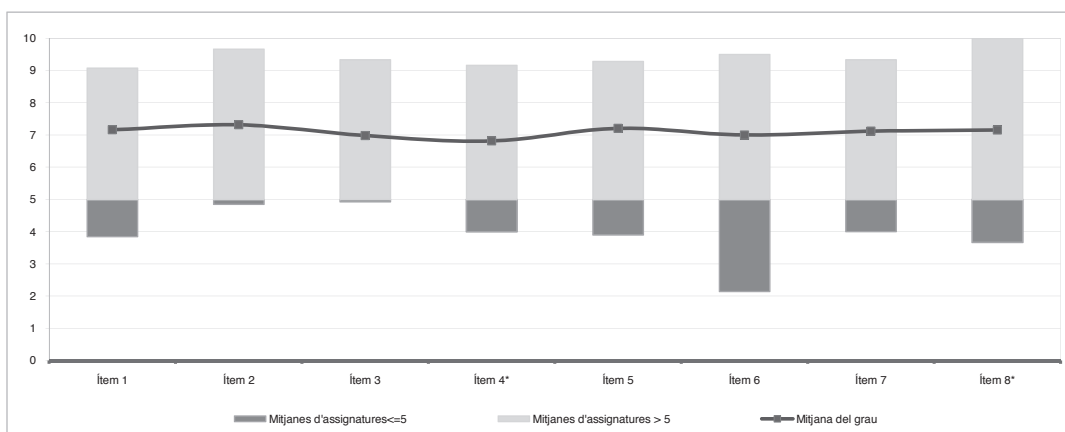
Enquesta d'opinió sobre les assignatures de Grau
INFORME AGREGAT DE LES ASSIGNATURES DEL GRAU en
CRIMINOLOGIA

Curs 2010 - 2011
2n semestre

Alumnat matriculat en els grups participants: **1.199**
 Nombre d'enquestes emplenades: **187**

Percentatge de resposta **15,60%**

Mitjana del grau i mitjana mínima i màxima de les assignatures amb resposta en l'enquesta



* Aquests ítems no sempre tenen resposta atès que són ítems condicionals

	Escala de valoració											Mitjana	Desviació	
	nc	0	1	2	3	4	5	6	7	8	9			10
1 En general, estic satisfet/a amb l'assignatura	n 0	1	1	9	4	9	23	15	29	29	38	29	7,16	2,32
2 El pla docent de l'assignatura és clar, complet i precís	n 0	1	4	2	5	11	17	21	23	29	43	31	7,32	2,29
3 Les activitats formatives (classes magistrals, exercicis, seminaris, etc.) han estat adequades per aprofitar l'assignatura	n 0	5	1	7	6	9	22	19	24	33	29	32	6,98	2,52
4 (En cas que n'hàgiu fet) Les pràctiques han estat adequades per aprofitar l'assignatura	n 36	2	4	5	2	7	25	21	19	20	23	23	6,81	2,45
5 Els espais i equipaments han estat els adients per a les activitats dutes a terme	n 3	4	0	3	4	9	20	14	33	40	33	24	7,21	2,21
6 El volum de feina exigida ha estat proporcional als crèdits de l'assignatura	n 1	8	7	4	5	10	14	14	21	35	29	39	7,00	2,83
7 Les activitats d'avaluació han estat les adequades	n 3	6	3	7	3	7	17	22	22	27	31	39	7,12	2,64
8 (En cas d'haver tingut més d'un professor/a) La coordinació entre el professorat de l'assignatura ha estat adequada	n 96	1	3	2	6	4	6	9	11	11	19	19	7,15	2,64

Resum de les dades identificadores de l'alumnat participant

SEXE

	Home	Dona	ns/nc
n	70	117	0
%	37,43%	62,57%	0,00%

EDAT

	Fins a 24	entre 25 i 30	entre 31 i 35	més de 35	ns/nc
n	151	25	5	6	0
%	80,75%	13,37%	2,67%	3,21%	0,00%

Edat mitjana: 22,1 anys mínima: 18 anys
 màxima: 45 anys

TREBALL

	No treballen	< 12 h	entre 12 i 25 h	> 25 h	ns/nc
La informació sobre aquest ítem no es troba disponible					



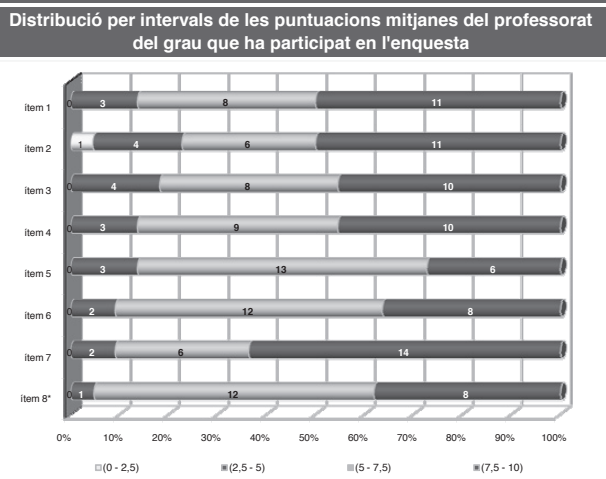
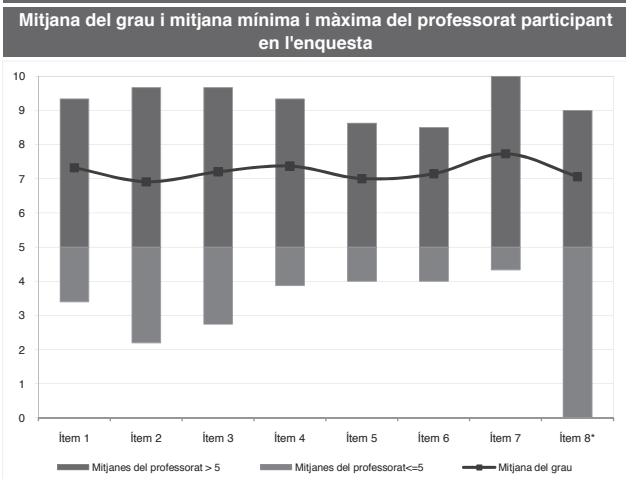
Curs 2010 - 2011
1r semestre

Enquesta d'opinió sobre les assignatures de Grau
INFORME AGREGAT DEL PROFESSORAT del GRAU
CRIMINOLOGIA

Alumnat matriculat en els grups participants: 1.126
Nombre d'enquestes emprades: 141

Percentatge de resposta: 12,52%

Gràfics de mitjanes



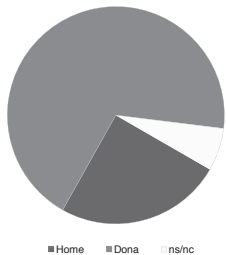
*Aquest ítem no sempre té resposta atès que és un ítem condicional

Taula de freqüències de les respostes (%)

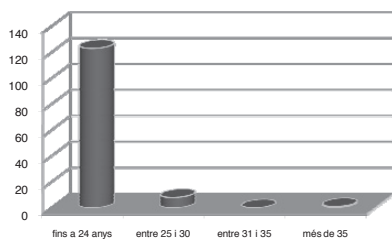
	Totalment en desacord	Escala de valoració										Totalment d'acord	Mitjana	Desviació
		nc	0	1	2	3	4	5	6	7	8			
1 En general, estic satisfet/a amb l'activitat docent duta a terme pel professor/a de l'assignatura	n 0	2	4	3	4	1	14	17	17	23	29	27	7,32	2,44
	% ---	1,4	2,8	2,1	2,8	0,7	9,9	12,1	12,1	16,3	20,6	19,1		
2 La manera de desenvolupar l'activitat docent aconsegueix motivar l'alumnat	n 0	3	1	8	6	8	16	13	14	22	25	25	6,91	2,64
	% ---	2,1	0,7	5,7	4,3	5,7	11,3	9,2	9,9	15,6	17,7	17,7		
3 Transmet amb claredat els continguts de l'assignatura	n 1	1	3	4	4	7	19	9	19	18	29	27	7,20	2,46
	% 0,7	0,7	2,1	2,8	2,8	5,0	13,5	6,4	13,5	12,8	20,6	19,1		
4 L'activitat docent ha permès complir el programa de l'assignatura	n 0	2	2	4	2	1	16	8	29	25	32	20	7,37	2,23
	% ---	1,4	1,4	2,8	1,4	0,7	11,3	5,7	20,6	17,7	22,7	14,2		
5 Les activitats d'avaluació proposades pel professor/a han estat adequades a l'assignatura	n 2	2	1	3	8	8	10	16	22	28	24	17	7,00	2,32
	% 1,4	1,4	0,7	2,1	5,7	5,7	7,1	11,3	15,6	19,9	17,0	12,1		
6 El material d'estudi i de consulta proposat (bibliografia, documents, recursos didàctics, etc.) ha estat útil per a l'aprenentatge de l'assignatura	n 2	1	2	7	8	14	16	23	23	16	28	17	7,14	2,30
	% 1,4	0,7	1,4	5,0	5,7	9,9	11,3	16,3	16,3	11,3	19,9	12,1		
7 Manté un bon clima de comunicació i relació amb l'alumnat	n 0	4	0	1	2	3	15	13	15	19	30	39	7,73	2,34
	% ---	2,8	---	0,7	1,4	2,1	10,6	9,2	10,6	13,5	21,3	27,7		
8 (En cas que n'hàgiu fet) Les activitats proposades pel professor/a al Campus Virtual han estat útils en el procés d'aprenentatge de l'assignatura	n 37	4	0	2	2	1	19	9	16	16	19	16	7,06	2,43
	% 26,2	2,8	---	1,4	1,4	0,7	13,5	6,4	11,3	11,3	13,5	11,3		

Resum de les dades identificadores de l'alumnat participant

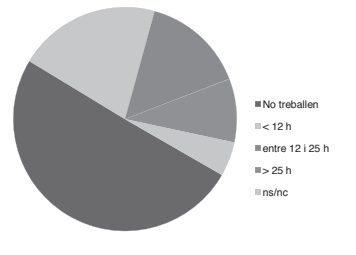
SEXE



EDAT



TREBALL



Edat mitjana: 20,3 anys mínima: 17 anys
màxima: 45 anys

MEMÒRIA ACADÈMICA DE LA FACULTAT DE DRET 2010-2011



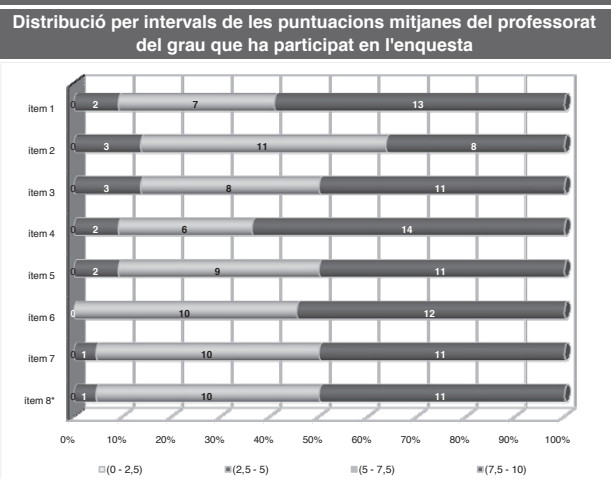
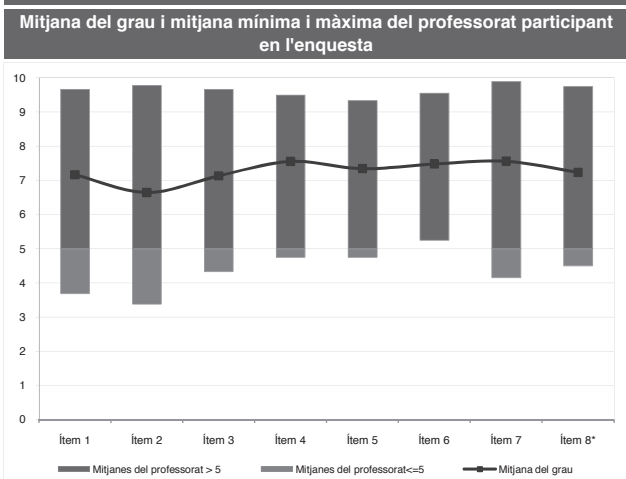
Enquesta d'opinió sobre les assignatures de Grau
INFORME AGREGAT DEL PROFESSORAT del GRAU
CRIMINOLOGIA

Curs 2010 - 2011
2n semestre

Alumnat matriculat en els grups participants: 1.291
 Nombre d'enquestes emplenades: 201

Percentatge de resposta: **15,57%**

Gràfics de mitjanes



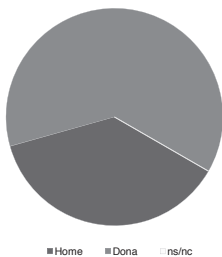
*Aquest ítem no sempre té resposta atès que és un ítem condicional

Taula de freqüències de les respostes (%)

	nc	Escala de valoració										Mitjana	Desviació		
		0	1	2	3	4	5	6	7	8	9			10	
1 En general, estic satisfet/a amb l'activitat docent duta a terme pel professor/a de l'assignatura	n 0	3	5	8	9	9	13	18	24	31	43	38	7,16	2,61	
2 La manera de desenvolupar l'activitat docent aconsegueix motivar l'alumnat	n 0	7	5	11	10	13	20	17	24	24	35	35	6,65	2,85	
3 Transmet amb claredat els continguts de l'assignatura	n 0	2	5	9	4	10	24	13	19	38	46	31	7,13	2,51	
4 L'activitat docent ha permès complir el programa de l'assignatura	n 0	3	5	1	1	2	18	26	25	36	48	36	7,56	2,21	
5 Les activitats d'avaluació proposades pel professor/a han estat adequades a l'assignatura	n 1	3	4	5	4	5	14	20	38	35	33	39	7,35	2,35	
6 El material d'estudi i de consulta proposat (bibliografia, documents, recursos didàctics, etc.) ha estat útil per a l'aprenentatge de l'assignatura	n 2	1	2	1	2	4	10	17	21	28	39	37	38	7,48	2,14
7 Manté un bon clima de comunicació i relació amb l'alumnat	n 0	5	2	3	2	10	22	13	18	36	36	54	7,56	2,47	
8 (En cas que n'hàgiu fet) Les activitats proposades pel professor/a al Campus Virtual han estat útils en el procés d'aprenentatge de l'assignatura	n 65	4	4	1	3	3	20	12	12	23	23	31	7,24	2,61	

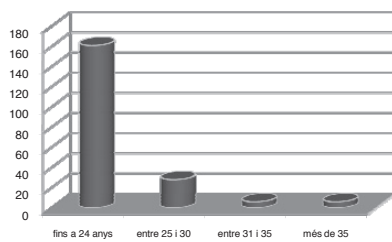
Resum de les dades identificadores de l'alumnat participant

SEXE



	Home	Dona	ns/nc
n	75	126	0
%	37,31%	62,69%	0,00%

EDAT



	Fins a 24	entre 25 i 30	entre 31 i 35	més de 35	ns/nc
n	161	28	6	6	0
%	80,10%	13,93%	2,99%	2,99%	0,00%

Edat mitjana: 22,1 anys
 mínima: 18 anys
 màxima: 45 anys

TREBALL

La informació sobre aquest ítem no es troba disponible



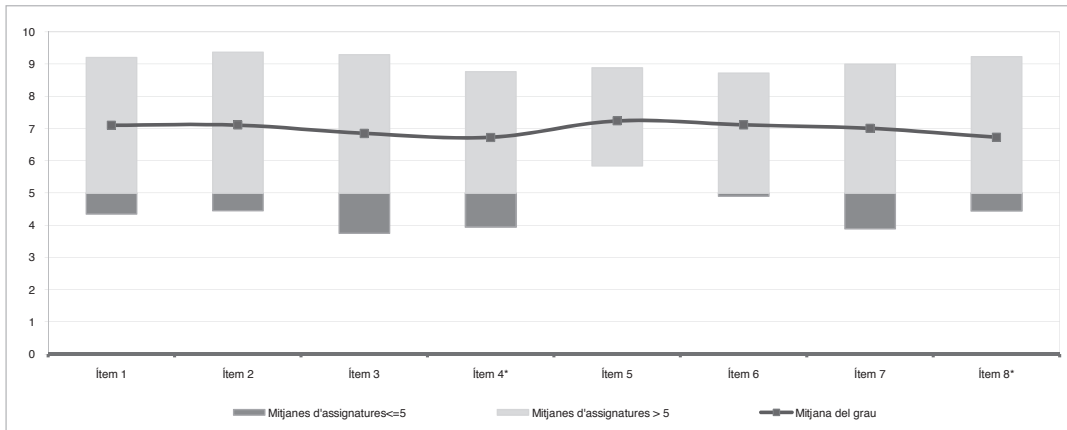
Enquesta d'opinió sobre les assignatures de Grau
INFORME AGREGAT DE LES ASSIGNATURES DEL GRAU en
CIÈNCIES POLÍTIQUES I DE L'ADMINISTRACIÓ

Curs 2010 - 2011
 1r semestre

Alumnat matriculat en els grups participants: 1.005
 Nombre d'enquestes emplenades: 329

Percentatge de resposta **32,74%**

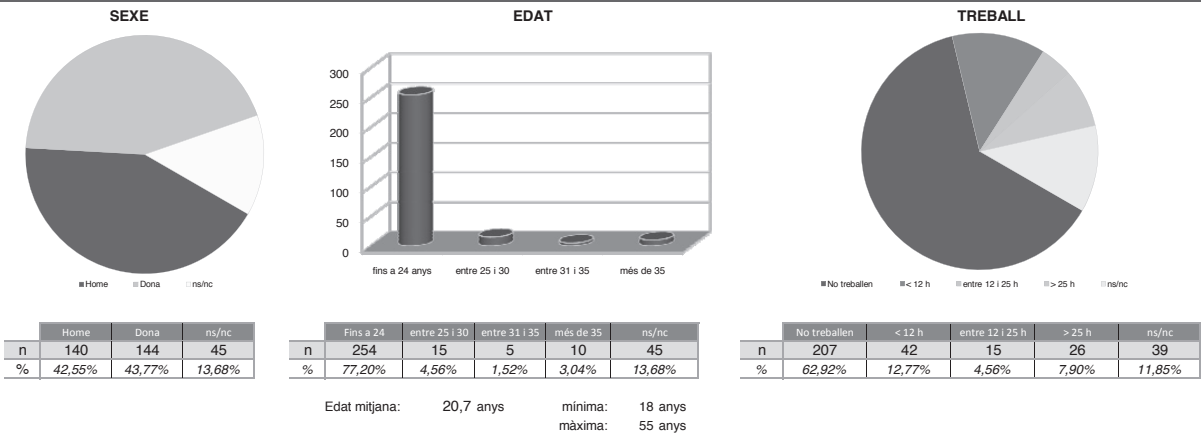
Mitjana del grau i mitjana mínima i màxima de les assignatures amb resposta en l'enquesta



* Aquests ítems no sempre tenen resposta atès que són ítems condicionals

	Escala de valoració											Mitjana	Desviació	
	nc	0	1	2	3	4	5	6	7	8	9			10
1 En general, estic satisfet/a amb l'assignatura	n 1	13	4	8	6	9	29	37	54	63	43	62	7,10	2,53
	% 0,3	4,0	1,2	2,4	1,8	2,7	8,8	11,2	16,4	19,1	13,1	18,8		
2 El pla docent de l'assignatura és clar, complet i precís	n 2	8	7	10	5	9	33	38	53	57	44	63	7,11	2,49
	% 0,6	2,4	2,1	3,0	1,5	2,7	10,0	11,6	16,1	17,3	13,4	19,1		
3 Les activitats formatives (classes magistrals, exercicis, seminaris, etc.) han estat adequades per aprofitar l'assignatura	n 9	14	8	8	4	10	40	37	51	48	48	52	6,85	2,64
	% 2,7	4,3	2,4	2,4	1,2	3,0	12,2	11,2	15,5	14,6	14,6	15,8		
4 (En cas que n'hàgiu fet) Les pràctiques han estat adequades per aprofitar l'assignatura	n 49	20	3	3	7	8	33	33	45	51	35	42	6,73	2,72
	% 14,9	6,1	0,9	0,9	2,1	2,4	10,0	10,0	13,7	15,5	10,6	12,8		
5 Els espais i equipaments han estat els adients per a les activitats dutes a terme	n 6	7	2	2	0	6	51	44	58	58	31	64	7,24	2,16
	% 1,8	2,1	0,6	0,6	---	1,8	15,5	13,4	17,6	17,6	9,4	19,5		
6 El volum de feina exigida ha estat proporcional als crèdits de l'assignatura	n 5	11	2	6	6	10	35	37	55	60	49	53	7,11	2,40
	% 1,5	3,3	0,6	1,8	1,8	3,0	10,6	11,2	16,7	18,2	14,9	16,1		
7 Les activitats d'avaluació han estat les adequades	n 15	16	2	4	3	16	37	30	51	57	41	57	7,01	2,57
	% 4,6	4,9	0,6	1,2	0,9	4,9	11,2	9,1	15,5	17,3	12,5	17,3		
8 (En cas d'haver tingut més d'un professor/a) La coordinació entre el professorat de l'assignatura ha estat adequada	n 167	12	3	4	3	6	22	17	21	20	13	41	6,73	2,98
	% 50,8	3,6	0,9	1,2	0,9	1,8	6,7	5,2	6,4	6,1	4,0	12,5		

Resum de les dades identificadores de l'alumnat participant



MEMÒRIA ACADÈMICA DE LA FACULTAT DE DRET 2010-2011



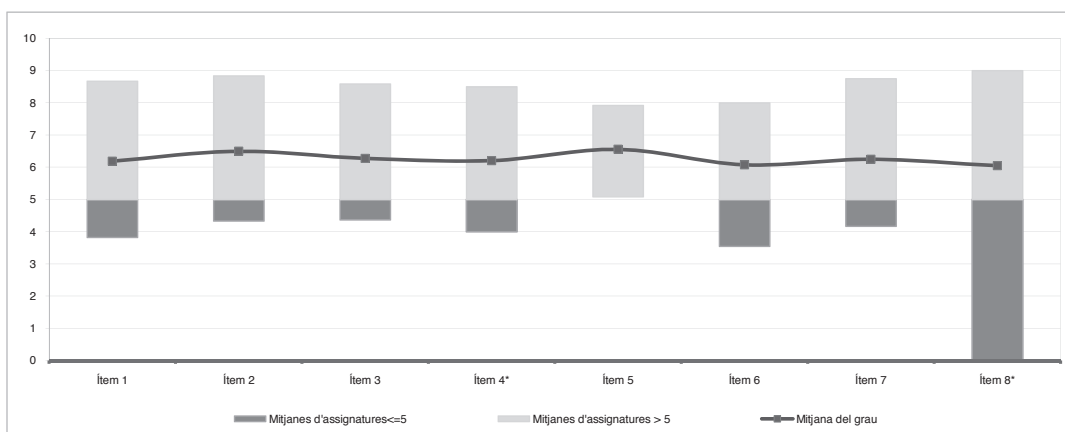
Enquesta d'opinió sobre les assignatures de Grau
INFORME AGREGAT DE LES ASSIGNATURES DEL GRAU en
CIÈNCIES POLÍTIQUES I DE L'ADMINISTRACIÓ

Curs 2010 - 2011
2n semestre

Alumnat matriculat en els grups participants: **680**
 Nombre d'enquestes emplenades: **106**

Percentatge de resposta **15,59%**

Mitjana del grau i mitjana mínima i màxima de les assignatures amb resposta en l'enquesta



* Aquests ítems no sempre tenen resposta atès que són ítems condicionals

	Escala de valoració											Mitjana	Desviació	
	nc	0	1	2	3	4	5	6	7	8	9			10
1 En general, estic satisfet/a amb l'assignatura	n 0	4	5	4	9	4	11	14	12	20	13	10	6,19	2,77
	% ---	3,8	4,7	3,8	8,5	3,8	10,4	13,2	11,3	18,9	12,3	9,4		
2 El pla docent de l'assignatura és clar, complet i precís	n 1	3	3	3	9	4	12	13	11	22	11	14	6,50	2,66
	% 0,9	2,8	2,8	2,8	8,5	3,8	11,3	12,3	10,4	20,8	10,4	13,2		
3 Les activitats formatives (classes magistrals, exercicis, seminaris, etc.) han estat adequades per aprofitar l'assignatura	n 4	6	4	1	8	2	12	15	13	20	9	12	6,27	2,78
	% 3,8	5,7	3,8	0,9	7,5	1,9	11,3	14,2	12,3	18,9	8,5	11,3		
4 (En cas que n'hàgiu fet) Les pràctiques han estat adequades per aprofitar l'assignatura	n 4	5	5	5	6	3	9	15	13	17	14	10	6,21	2,85
	% 3,8	4,7	4,7	4,7	5,7	2,8	8,5	14,2	12,3	16,0	13,2	9,4		
5 Els espais i equipaments han estat els adients per a les activitats dutes a terme	n 0	2	2	7	4	16	15	15	20	13	10		6,56	2,37
	% ---	1,9	1,9	6,6	3,8	15,1	14,2	14,2	18,9	12,3	9,4			
6 El volum de feina exigit ha estat proporcional als crèdits de l'assignatura	n 0	9	5	4	6	2	11	12	13	21	11	12	6,08	3,04
	% ---	8,5	4,7	3,8	5,7	1,9	10,4	11,3	12,3	19,8	10,4	11,3		
7 Les activitats d'avaluació han estat les adequades	n 5	6	5	3	5	4	13	9	12	20	14	10	6,25	2,89
	% 4,7	5,7	4,7	2,8	4,7	3,8	12,3	8,5	11,3	18,9	13,2	9,4		
8 (En cas d'haver tingut més d'un professor/a) La coordinació entre el professorat de l'assignatura ha estat adequada	n 64	4	2	0	3	1	9	1	4	8	4	6	6,05	3,13
	% 60,4	3,8	1,9	---	2,8	0,9	8,5	0,9	3,8	7,5	3,8	5,7		

Resum de les dades identificadores de l'alumnat participant

SEXE

	Home	Dona	ns/nc
n	46	60	0
%	43,40%	56,60%	0,00%

EDAT

	Fins a 24	entre 25 i 30	entre 31 i 35	més de 35	ns/nc
n	96	0	0	10	0
%	90,57%	0,00%	0,00%	9,43%	0,00%

Edat mitjana: 21,9 anys mínima: 18 anys
 màxima: 52 anys

TREBALL

La informació sobre aquest ítem no es troba disponible



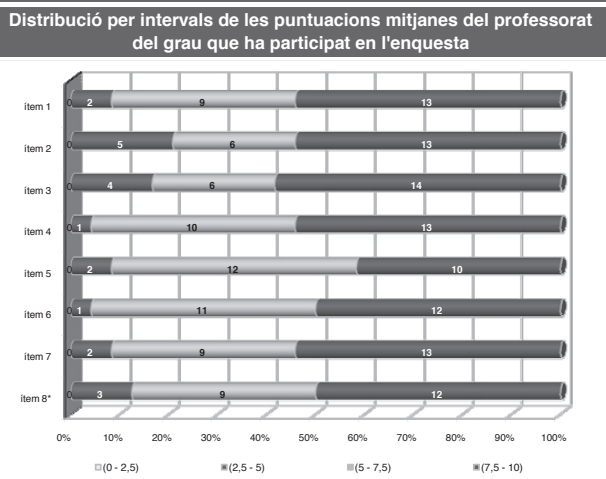
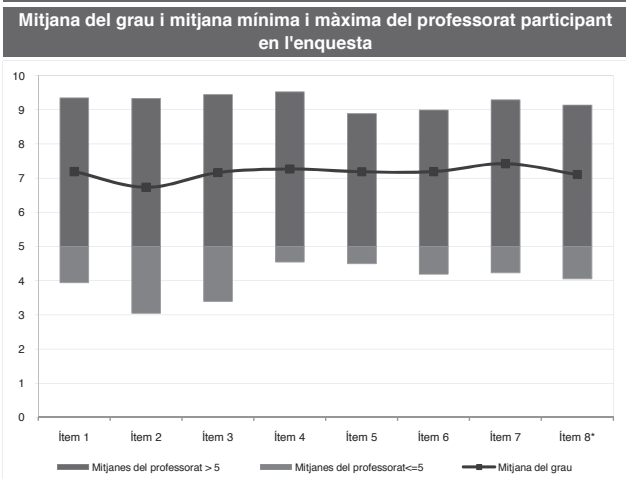
Curs 2010 - 2011
1r semestre

Enquesta d'opinió sobre les assignatures de Grau
INFORME AGREGAT DEL PROFESSORAT del GRAU
CIÈNCIES POLÍTIQUES I DE L'ADMINISTRACIÓ

Alumnat matriculat en els grups participants: 1.256
Nombre d'enquestes emprades: 368

Percentatge de resposta: **29,30%**

Gràfics de mitjanes



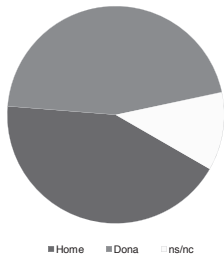
*Aquest ítem no sempre té resposta atès que és un ítem condicional

Taula de freqüències de les respostes (%)

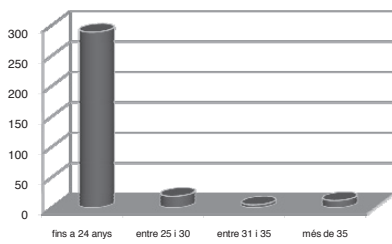
	Totalment en desacord	Escala de valoració										Totalment d'acord	Mitjana	Desviació
		nc	0	1	2	3	4	5	6	7	8			
1 En general, estic satisfet/a amb l'activitat docent duta a terme pel professor/a de l'assignatura	n 2	17	3	7	9	14	30	40	46	63	53	84	7,19	2,65
%	0,5	4,6	0,8	1,9	2,4	3,8	8,2	10,9	12,5	17,1	14,4	22,8		
2 La manera de desenvolupar l'activitat docent aconsegueix motivar l'alumnat	n 2	27	12	7	8	17	32	36	42	66	41	78	6,73	3,00
%	0,5	7,3	3,3	1,9	2,2	4,6	8,7	9,8	11,4	17,9	11,1	21,2		
3 Transmet amb claredat els continguts de l'assignatura	n 4	13	9	8	12	11	31	40	42	54	58	86	7,16	2,71
%	1,1	3,5	2,4	2,2	3,3	3,0	8,4	10,9	11,4	14,7	15,8	23,4		
4 L'activitat docent ha permès complir el programa de l'assignatura	n 4	9	3	8	9	13	38	40	51	54	61	78	7,27	2,45
%	1,1	2,4	0,8	2,2	2,4	3,5	10,3	10,9	13,9	14,7	16,6	21,2		
5 Les activitats d'avaluació proposades pel professor/a han estat adequades a l'assignatura	n 6	12	3	5	7	11	41	44	48	68	54	69	7,19	2,43
%	1,6	3,3	0,8	1,4	1,9	3,0	11,1	12,0	13,0	18,5	14,7	18,8		
6 El material d'estudi i de consulta proposat (bibliografia, documents, recursos didàctics, etc.) ha estat útil per a l'aprenentatge de l'assignatura	n 6	15	6	2	6	17	34	36	50	65	58	73	7,19	2,56
%	1,6	4,1	1,6	0,5	1,6	4,6	9,2	9,8	13,6	17,7	15,8	19,8		
7 Manté un bon clima de comunicació i relació amb l'alumnat	n 3	16	8	3	7	13	26	31	42	60	57	102	7,42	2,70
%	0,8	4,3	2,2	0,8	1,9	3,5	7,1	8,4	11,4	16,3	15,5	27,7		
8 (En cas que n'hàgiu fet) Les activitats proposades pel professor/a al Campus Virtual han estat útils en el procés d'aprenentatge de l'assignatura	n 65	15	6	2	5	15	25	32	43	51	47	62	7,11	2,66
%	17,7	4,1	1,6	0,5	1,4	4,1	6,8	8,7	11,7	13,9	12,8	16,8		

Resum de les dades identificadores de l'alumnat participant

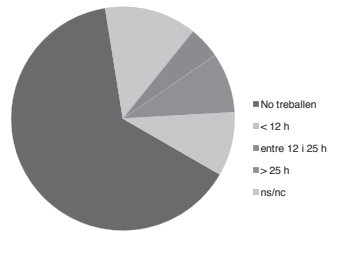
SEXE



EDAT



TREBALL



Edat mitjana: 20,7 anys mínima: 18 anys
màxima: 55 anys

MEMÒRIA ACADÈMICA DE LA FACULTAT DE DRET 2010-2011



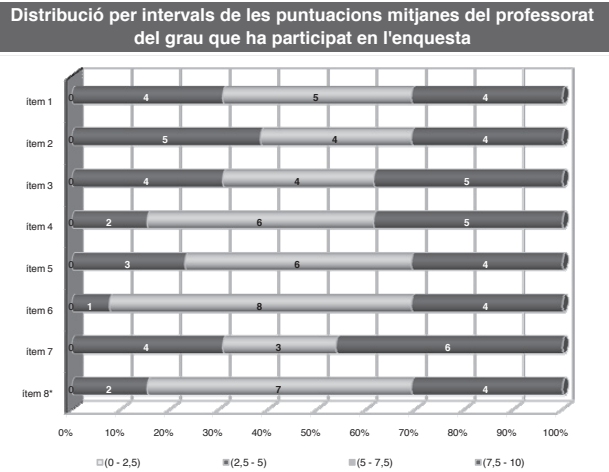
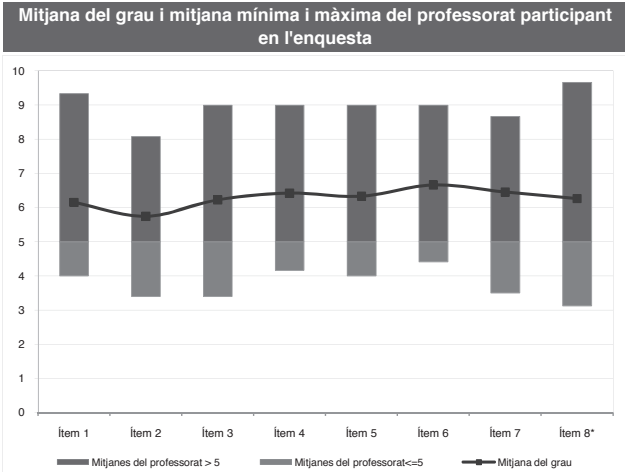
Enquesta d'opinió sobre les assignatures de Grau
INFORME AGREGAT DEL PROFESSORAT del GRAU
CIÈNCIES POLÍTIQUES I DE L'ADMINISTRACIÓ

Curs 2010 - 2011
2n semestre

Alumnat matriculat en els grups participants: 800
 Nombre d'enquestes emplenades: 121

Percentatge de resposta: **15,13%**

Gràfics de mitjanes



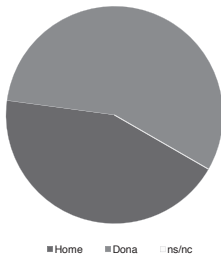
*Aquest ítem no sempre té resposta atès que és un ítem condicional

Taula de freqüències de les respostes (%)

	nc	Escala de valoració										Mitjana	Desviació	
		0	1	2	3	4	5	6	7	8	9			10
1 En general, estic satisfet/a amb l'activitat docent duta a terme pel professor/a de l'assignatura	n 0	8	5	8	8	3	12	17	11	14	14	21	6,15	3,11
%	---	6,6	4,1	6,6	6,6	2,5	9,9	14,0	9,1	11,6	11,6	17,4		
2 La manera de desenvolupar l'activitat docent aconsegueix motivar l'alumnat	n 1	13	7	5	6	4	19	11	14	9	13	19	5,74	3,27
%	0,8	10,7	5,8	4,1	5,0	3,3	15,7	9,1	11,6	7,4	10,7	15,7		
3 Transmet amb claredat els continguts de l'assignatura	n 1	7	6	3	12	4	13	10	18	14	10	23	6,23	3,06
%	0,8	5,8	5,0	2,5	9,9	3,3	10,7	8,3	14,9	11,6	8,3	19,0		
4 L'activitat docent ha permès complir el programa de l'assignatura	n 0	6	1	9	6	6	12	16	14	16	16	19	6,42	2,86
%	---	5,0	0,8	7,4	5,0	5,0	9,9	13,2	11,6	13,2	13,2	15,7		
5 Les activitats d'avaluació proposades pel professor/a han estat adequades a l'assignatura	n 3	8	0	4	13	5	13	10	15	17	16	17	6,33	2,91
%	2,5	6,6	---	3,3	10,7	4,1	10,7	8,3	12,4	14,0	13,2	14,0		
6 El material d'estudi i de consulta proposat (bibliografia, documents, recursos didàctics, etc.) ha estat útil per a l'aprenentatge de l'assignatura	n 0	5	3	4	4	8	14	12	18	13	21	19	6,66	2,76
%	---	4,1	2,5	3,3	3,3	6,6	11,6	9,9	14,9	10,7	17,4	15,7		
7 Manté un bon clima de comunicació i relació amb l'alumnat	n 2	5	5	6	8	5	11	11	18	11	18	21	6,45	2,97
%	1,7	4,1	4,1	5,0	6,6	4,1	9,1	9,1	14,9	9,1	14,9	17,4		
8 (En cas que n'hàgiu fet) Les activitats proposades pel professor/a al Campus Virtual han estat útils en el procés d'aprenentatge de l'assignatura	n 30	7	2	5	4	4	14	7	9	11	13	15	6,26	3,08
%	24,8	5,8	1,7	4,1	3,3	3,3	11,6	5,8	7,4	9,1	10,7	12,4		

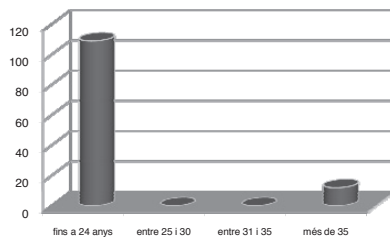
Resum de les dades identificadores de l'alumnat participant

SEXE



	Home	Dona	ns/hc
n	53	68	0
%	43,80%	56,20%	0,00%

EDAT



	Fins a 24	entre 25 i 30	entre 31 i 35	més de 35	ns/hc
n	109	0	0	12	0
%	90,08%	0,00%	0,00%	9,92%	0,00%

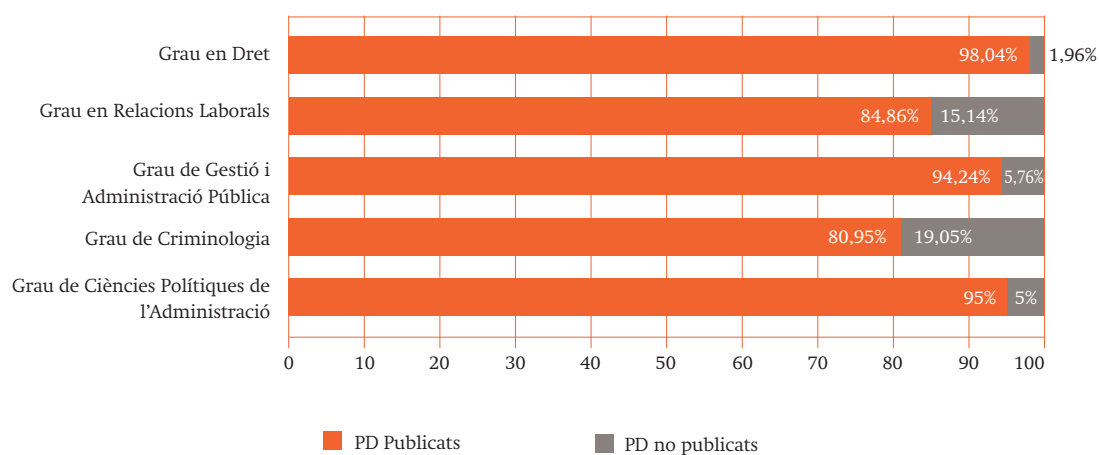
Edat mitjana: 22,0 anys mínima: 18 anys
 màxima: 52 anys

TREBALL

La informació sobre aquest ítem no es troba disponible

8. Publicació dels plans docents

	Assignatures ofertes	Pla docent publicat	
		Nombre	%
Grau de Dret	51	50	98,04
Grau de Relacions Laborals	33	28	84,86
Grau de Gestió i Administració Pública	42	40	94,24
Grau de Criminologia	21	17	80,95
Grau de Ciències Polítiques i de l'Administració	20	19	95



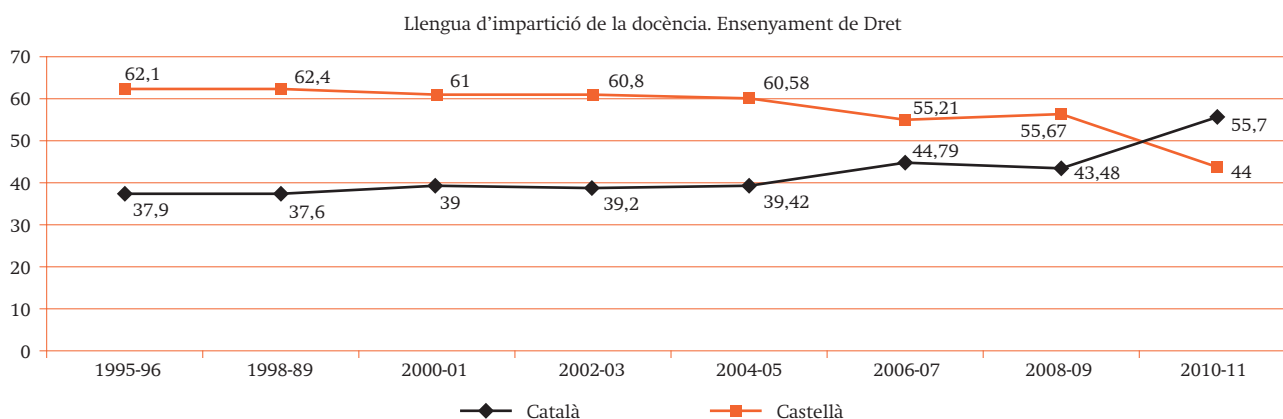
9. Llengua de la docència

Els Serveis Lingüístics de la Universitat de Barcelona fan un estudi bianual sobre la llengua de la docència. El quadre resum següent mostra quin és el percentatge d'ús tant del català com del castellà com a llengua en què s'imparteix la docència en els ensenyaments de la Facultat de Dret.

La base d'aquest estudi és la informació sobre la llengua en què s'imparteix cada grup de classe que consta en l'aplicació de gestió de recursos per a la docència Gr@d, segons les dades sol·licitades pel centre.

Llengua d'impartició de la docència (% de grups)

	Grau de Dret		Grau de RLL		Grau de GAP		Grau de CRIM		Grau de CPA	
	Català	Castellà	Català	Castellà	Català	Castellà	Català	Castellà	Català	Castellà
1995-96	37,9	62,1	44,4	55,6	63,5	36,5			76,5	23,5
1998-99	37,6	62,4	62,3	37,7	78,2	21,8			59,4	40,6
2000-01	39	61	44,8	55,2	59,2	40,8			66,2	33,8
2002-03	39,2	60,8	29,3	70,7	56,8	43,2			69,3	30,7
2004-05	39,42	60,58	33,2	66,8	61,54	38,46	53,85	46,15	48,68	51,32
2006-07	44,79	55,21	73,57	26,43	67,5	32,5	36,21	63,79	81,25	18,75
2008-09	43,48	55,67	64,14	35,86	52,86	47,14	43,48	56,52	69,44	30,56
2010-11	55,7	44	62	38	66	34	86,4	8,5	60,9	39,1



Llengua de les fonts i la bibliografia en els plans docents

	Català	Castellà	Anglès	Francès	Italià
Grau de Dret	6,4	93,6	4	1,1	0,65
Grau de RRL	3,77	95,9	0,34	0	0
Grau de GAP	19	76,7	3,9	0,21	0
Grau de CRIM	0,32	70	26,7	0	0,42
Grau de CPA	10,5	74	14,7	0,6	0,2

3

Estudis de primer
i segon cicle
(llicenciatura
i diplomatura)

1. Matrícula dels ensenyaments de primer i segon cicle

La matrícula dels alumnes de llicenciatura i diplomatura dels diferents ensenyaments de la Facultat de Dret ha disminuït curs rere curs a causa del procés d'extinció progressiva en què es troben aquests ensenyaments. La implantació dels graus en el curs 2009-2010 ha comportat que s'extingís la docèn-

cia dels dos primers cursos de l'antic pla d'estudis, tot i que es conservava el dret d'examen. D'altra banda, també s'observa una disminució progressiva dels estudiants de nou accés com a resultat de la decisió de la Facultat de reduir el nombre de places de nou accés en la major part dels ensenyaments.

Taula 27. Evolució de la matrícula dels ensenyaments de primer i segon cicle

	2005-06	2006-07	2007-08	2008-09	2009-10	2010-11
Llicenciatura de Dret	4.179	4.053	3.855	3.751	2.698	2.117
Diplomatura de Relacions Laborals	1.636	1.514	1.386	1.329	940	661
Diplomatura de Gestió i Administració Pública	390	393	318	331	159	70
Llicenciatura de Criminologia	211	313	296	300	395	428
Llicenciatura de Ciències Polítiques i de l'Administració	224	287	326	365	309	250
Llicenciatura de Ciències del Treball	187	190	181	165	89	17
Criminologia i Política Criminal (títol propi)	567	584	561	639	402	240
Investigació Privada (títol propi)	285	290	324	348	396	434
Total	7.679	7.624	7.247	7.228	5.388	4.217

Taula 28. Evolució de la matrícula d'alumnes de nou accés

Històric d'alumnes de nou accés	Ensenyaments de 1r i 2n cicle				Graus*	
	2005-06	2006-07	2007-08	2008-09	2009-10	2010-11
Grau de Dret	735	702	673	759	555	654
Grau de Relacions Laborals	365	332	315	321	303	280
Grau de Gestió i Administració Pública	106	107	76	101	84	91
Grau de Criminologia	157	157	119	126	125	148
Grau de Ciències Polítiques i de l'Administració	113	132	119	107	109	134
Total	1.476	1.430	1.302	1.414	1.176	1.307

* El curs 2009-2010 s'implanten els graus i s'extingeix la docència a primer i, per tant, ja no hi ha alumnes de nou accés a les llicenciatures ni a les diplomatures.

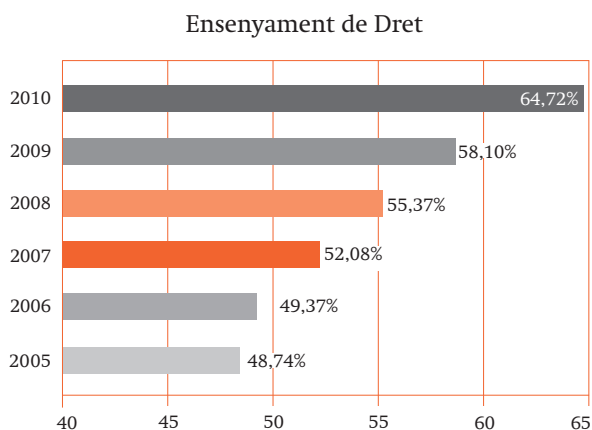
2. Rendiment acadèmic dels alumnes de primer i segon cicle

2.1 Evolució de la taxa de rendiment acadèmic del total d'alumnes matriculats als estudis de primer i segon cicle

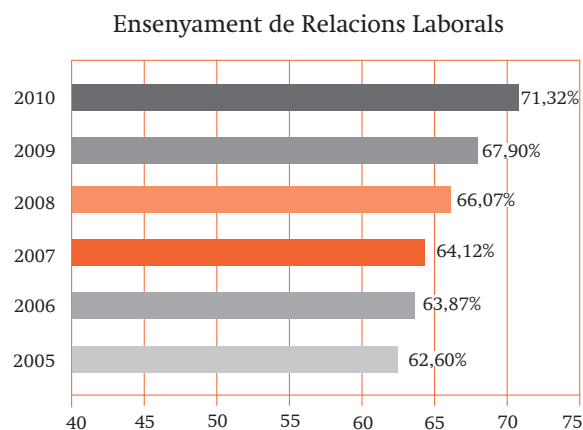
En general, en tots els ensenyaments, el rendiment acadèmic dels estudiants presenta una evolució positiva, ja que ha anat augmentat curs rere curs. En l'ensenyament de Dret, i per al total dels estudiants de l'ensenyament, es passa d'una taxa de rendiment del 48,74% en el curs 2005 a una del 64,72% en el curs 2010. L'ensenyament de Ciències Polítiques també presenta un augment significatiu en aquests

cursos, ja que passa del 62,79% el 2005 al 77,31% el 2010. Les taxes de rendiment dels estudiants de primera matrícula –dels quals s'exclouen els estudiants repetidors– també és positiva, especialment a la llicenciatura de Dret, que passa del 39,2% el 2005 al 64,72 el 2010; des del curs 2009-2010 no hi ha estudiants de nou accés en tots aquests ensenyaments, cosa que explica l'evolució de la tendència estadística.

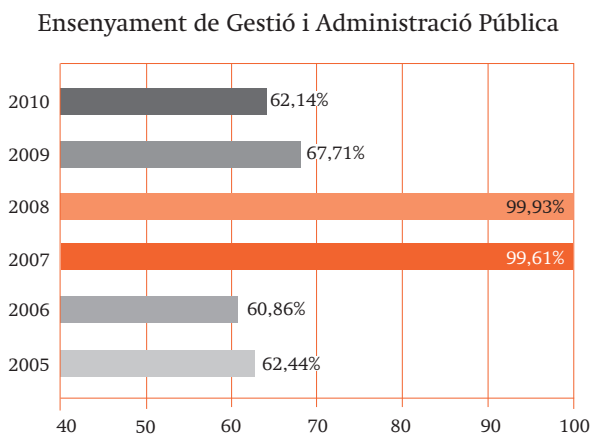
Gràfic 10. Evolució de la taxa de rendiment acadèmic del total d'alumnes matriculats als estudis de primer i segon cicle de Dret



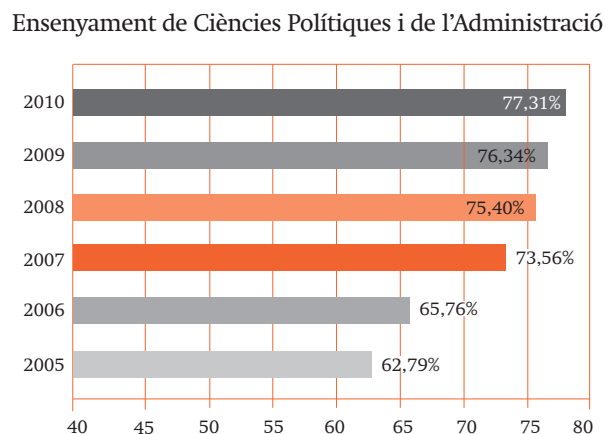
Gràfic 11. Evolució de la taxa de rendiment acadèmic del total d'alumnes matriculats als estudis de primer cicle de Relacions Laborals



Gràfic 12. Evolució de la taxa de rendiment acadèmic del total d'alumnes matriculats als estudis de primer de Gestió i Administració Pública

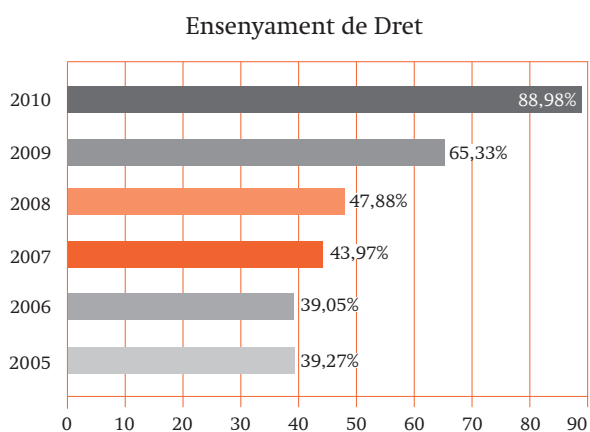


Gràfic 13. Evolució de la taxa de rendiment acadèmic del total d'alumnes matriculats als estudis de primer i segon cicle de Ciències Polítiques i de l'Administració

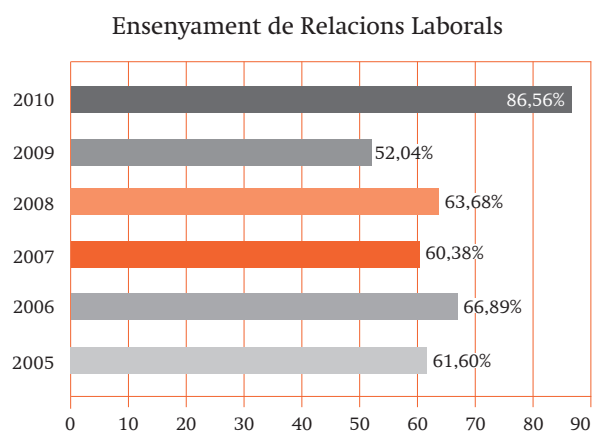


2.2 Evolució de la taxa de rendiment del total d'alumnes de primera matrícula dels estudis de primer i segon cicle

Gràfic 14. Evolució de la taxa de rendiment del total d'alumnes de primera matrícula dels estudis de primer i segon cicle de Dret

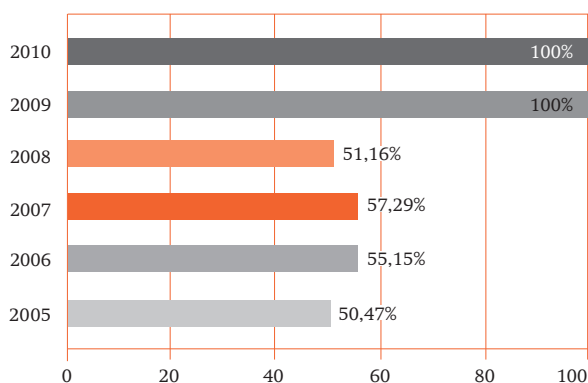


Gràfic 15. Evolució de la taxa de rendiment del total d'alumnes de primera matrícula dels estudis de primer de Relacions Laborals



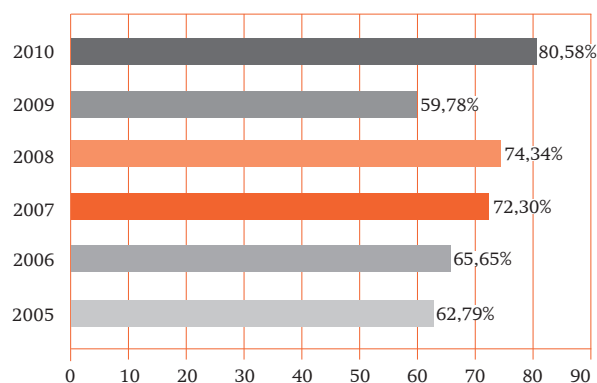
Gràfic 16. Evolució de la taxa de rendiment del total d'alumnes de primera matrícula dels estudis de primer de Gestió i Administració Pública

Ensenyament de Gestió i Administració Pública



Gràfic 17. Evolució de la taxa de rendiment del total d'alumnes de primera matrícula dels estudis de primer i segon cycle de Ciències Polítiques i de l'Administració

Ensenyament de Ciències Polítiques i de l'Administració



3. Resultats acadèmics de les assignatures dels ensenyaments de primer i segon cycle*

En el curs 2010-2011 les assignatures assenyalades en cursiva estaven en procés d'extinció, amb dret a examen però sense docència.

Llicenciatura de Dret

Curs	Assignatures	Taxa de rendiment		Taxa d'èxit		Taxa de no presentats	
		2009-10	2010-11	2009-10	2010-11	2009-10	2010-11
1r	<i>Dret Civil I</i>	35,17	59,00	66,41	81,05	47,03	27,20
1r	<i>Dret Constitucional I</i>	40,79	38,28	63,36	66,12	35,63	42,11
1r	<i>Dret Romà</i>	24,13	47,98	52,27	76,00	53,85	36,87
1r	<i>Història del Dret Espanyol</i>	39,34	37,76	67,21	63,64	41,47	40,66
1r	<i>Teoria del Dret</i>	33,95	51,06	57,94	77,42	41,40	34,04
1r	<i>Ciència Política</i>	45,25	50,96	67,50	62,35	32,96	18,27
2n	<i>Dret Civil II</i>	28,43	27,80	59,75	59,02	52,41	52,90
2n	<i>Dret Constitucional II</i>	37,22	21,93	62,53	41,21	40,48	46,79
2n	<i>Dret Penal I</i>	61,62	8,08	74,75	16	17,57	49,49
2n	<i>Introducció al Dret Processal</i>	49,94	41,26	67,57	73,10	26,09	43,55

* Per veure amb més detall els resultats acadèmics de cadascun dels grups, consulte: http://www2.ub.edu/dades_academiques/estudis/rendiment.php?Prm=0

CAPÍTOL 3. ESTUDIS DE PRIMER I SEGON CICLE (LLICENCIATURA I DIPLOMATURA)

2n	<i>Economia Política</i>	51,33	56,85	70,22	81,07	26,90	29,88
3r	Dret Civil III	50,78	30,35	79,27	65,31	35,94	53,52
3r	Dret Internacional Públic	49,54	53,78	78,13	85,47	36,59	37,08
3r	Dret Administratiu I	53,01	55,74	71,40	83,78	25,75	32,20
3r	Dret Penal II	55,95	61,86	76,40	79,58	26,77	21,94
3r	Hisenda Pública	65,09	51,40	76,13	67,38	14,50	23,72
3r	Institucions de Dret Comunitari	59,56	42,80	84,73	80,1	29,71	46,78
3r	Dret Processal Penal	73,60	67,73	84,63	82,24	13,03	17,65
4t	Dret Administratiu II	66,67	64,25	85,47	89,24	22,00	28,01
4t	Dret de Família	73,24	75,31	85,92	87,86	14,76	14,29
4t	Dret del Treball i de la Seguretat Social	57,76	74,21	81,45	88,77	29,09	16,37
4t	Dret Financer i Tributari I	64,40	61,55	79,56	79,29	19,05	22,47
4t	Dret Mercantil I	81,48	77,17	87,80	86,70	7,20	10,99
4t	Dret Processal Civil	49,08	51,48	74,17	72,95	33,82	29,48
4t	Dret Públic de Catalunya	65,24	56,93	77,68	72,71	16,02	21,70
4t	Dret de Successions	67,33	66,98	86,86	86,75	22,48	22,79
4t	Dret Mercantil II	68,81	70,32	85,59	85,19	19,61	17,45
5è	Dret Internacional Privat	50,00	47,47	77,02	73,56	35,09	35,48
5è	Dret Civil Català	60,28	77,56	80,47	90,72	25,09	14,50
5è	Dret Financer i Tributari II	56,67	66,54	78,48	79,40	27,79	16,47
5è	Dret Mercantil III	80,82	81,06	91,02	92,73	11,21	12,49
5è	Dret Mercantil III	58,70		84,38		30,43	
5è	Pràcticum I	85,45	89,34	98,95	97,32	13,64	8,20
5è	Dret Eclesiàstic de l'Estat	78,89	77,38	90,93	92,08	13,24	15,97
5è	Filosofia del Dret	69,36	77,25	86,82	89,57	20,11	13,75
5è	Pràcticum II	89,11	90,94	89,31	91,30	0,22	0,39
5è	Pràcticum III	84,45	90,16	93,93	99,21	10,08	9,12

Diplomatatura de Relacions Laborals (cursos 2009-2010 i 2010-2011)

Curs	Assignatures	Taxa de rendiment		Taxa d'èxit		Taxa de no presentats	
		2009-10	2010-11	2009-10	2010-11	2009-10	2010-11
1r	<i>Estadística</i>	54,27	46,77	81,82	73,42	33,67	36,29
1r	<i>Formació dels Conceptes Jurídics</i>	48,21	50,00	79,41	82,35	39,29	39,29
1r	<i>Sociologia</i>	78,50	57,58	91,30	90,48	14,02	36,36

MEMÒRIA ACADÈMICA DE LA FACULTAT DE DRET 2010-2011

1r	Dret Privat	27,40	64,29	51,28	97,30	46,58	33,93
1r	Dret Públic	51,98	62,96	77,31	91,07	32,77	30,86
1r	Història Social i Política Contemporània	40,24	59,79	71,58	85,29	43,79	29,90
1r	Tècniques d'Investigació Social	38,78	53,85	76,00	87,50	48,98	38,46
2n	Dret Sindical I	73,51	53,03	87,06	74,47	15,56	28,79
2n	Organització del Treball	66,85	51,46	78,96	76,81	15,34	30,01
2n	Psicologia del Treball	84,38	49,02	93,10	83,33	9,38	41,18
2n	Seguretat en Treball	73,14	65,71	83,39	80,70	12,30	18,57
2n	Comptabilitat	65,43	44,80	88,33	88,89	25,93	49,60
2n	Direcció i Gestió de Personal I	68,68	33,33	90,19	68,89	23,85	51,61
2n	Dret de la Seguretat Social I	56,87	69,06	77,53	93,20	26,65	25,90
2n	Dret del Treball I	69,57	56,99	86,02	86,89	19,13	34,41
3r	Pràctiques Integrades	61,79	67,46	74,57	76,35	17,14	11,64
3r	Direcció i Gestió de Personal II	85,77	78,65	94,51	88,76	9,25	11,39
3r	Dret de la Seguretat Social II	77,68	77,74	84,39	87,64	7,95	11,29
3r	Dret del Treball II	85,39	80,36	92,31	88,40	7,49	9,09
3r	Acció Social a l'Empresa	75,78	80,14	85,46	91,50	11,33	12,41
3r	Dret Sindical II	83,21	77,82	93,70	91,85	11,19	15,27
3r	Mètodes de Treball	57,51	53,95	70,82	73,06	18,79	26,16

Diplomatura de Gestió i Administració Pública (cursos 2009-2010 i 2010-2011)

Curs	Assignatures	Taxa de rendiment		Taxa d'èxit		Taxa de no presentats	
		2009-10	2010-11	2009-10	2010-11	2009-10	2010-11
1r	Informació i Documentació Administrativa I	40,00	54,55	42,86	60,00	6,67	9,09
1r	Teoria Social	66,67	–	66,67	–	0,00	100
1r	Ciència Política	36,84	33,33	53,85	40	31,58	16,67
1r	Dret Constitucional	15,38	50	25,00	66,67	38,46	25,00
1r	Economia Política i Hisenda Pública	52,63	28,57	76,92	50,00	31,58	42,86
1r	Estadística Aplicada a l'Administració Pública II	56,92	50	80,43	76,47	29,23	34,62
1r	Estructures Administratives	60,00	14,29	75,00	25	20,00	42,86
2n	Dret Administratiu I	76,32	33,33	85,29	50	10,53	33,33

CAPÍTOL 3. ESTUDIS DE PRIMER I SEGON CICLE (LLICENCIATURA I DIPLOMATURA)

2n	Dret Internacional Públic i de la UE	68,33	25,00	80,39	50	15,00	50
2n	Dret Pressupostari	73,68	37,50	82,35	75,00	10,53	50,00
2n	Dret Tributari	71,43	66,67	100,00	100	28,57	33,33
2n	Informació i Documentació Administrativa II	60,87	77,27	93,33	94,44	34,78	18,18
2n	Gestió Pressupostària i Comptabilitat Pública	62,50	18,75	72,58	33,33	13,89	43,75
2n	Gestió Pública I	74,19	–	92,00	–	19,35	100
3r	Gestió Pública II	70,59	76,67	81,82	88,46	13,73	13,33
3r	Dret Administratiu II	65,15	62,07	81,13	85,71	19,70	27,59

Licenciatura de Criminologia (cursos 2009-2010 i 2010-2011)

Curs	Assignatures	Taxa de rendiment		Taxa d'èxit		Taxa de no presentats	
		2009-10	2010-11	2009-10	2010-11	2009-10	2010-11
1r	Criminologia General	87,23	89,80	97,62	100	10,64	10,20
1r	Medicina Legal i Ciències Forenses	68,00	62,12	85,00	70,69	20,00	12,12
1r	Mètodes d'Investigació en Ciències Socials	93,85	86,39	97,34	100	3,59	13,61
1r	Política Criminal	92,42	86,70	96,32	95,88	4,04	9,57
1r	Criminologia i Psicologia de la Delinqüència	83,19	88,83	95,43	98,39	12,83	9,71
1r	Tècniques d'Investigació Quantitatives i Qualitatives en Criminologia	50,47	73,05	68,35	82,02	26,17	10,94
2n	Dret Processal Penal	93,75	91,67	100,00	100	6,25	8,33
2n	Dret Penal II	88,89	95,00	100,00	100	11,11	5,00
2n	Prevenició i Tractament de la Delinqüència	91,67	95,26	95,97	99,01	4,49	3,79
2n	Sociologia del Dret	92,62	91,15	98,26	97,77	5,74	6,77
2n	Psicologia Criminal	69,23	87,98	76,15	92,89	9,09	5,29
2n	Victimologia	87,04	86,39	94,95	92,70	8,33	6,81

MEMÒRIA ACADÈMICA DE LA FACULTAT DE DRET 2010-2011

Llicenciatura de Ciències Polítiques i de l'Administració (cursos 2009-2010 i 2010-2011)

Curs	Assignatures	Taxa de rendiment		Taxa d'èxit		Taxa de no presentats	
		2009-10	2010-11	2009-10	2010-11	2009-10	2010-11
1r	Ciència Política I	50,00	100	100,00	100	50,00	-
1r	Història Política i Social Contemporània	57,14	33,33	88,89	66,67	35,71	50
1r	Sociologia General	33,33	50	100,00	100	66,67	50
1r	Economia Política	52,38	33,33	100,00	50	47,62	33,33
1r	Sistema Polític Espanyol	58,62	62,50	80,95	83,33	27,59	25,00
1r	Sistemes Polítics Comparats	44,44	75,00	88,89	100	50,00	25
1r	Tècniques Estadístiques d'Investigació Social	24,32	62,96	60,00	85	59,46	25,93
2n	Ciència Política II	69,00	53,85	77,53	93,33	11,00	42,31
2n	Dret Administratiu I	72,04	61,11	83,75	84,62	13,98	27,78
2n	Introducció al Dret	71,28	59,09	78,82	86,67	9,57	31,82
2n	Polítiques Públiques I	86,90	11,11	93,59	100	7,14	88,89
2n	Relacions Internacionals	81,48	-	90,41	-	9,88	100
2n	Tècniques Informàtiques d'Investigació Social	78,13	6,25	96,15	50,00	18,75	87,50
2n	Teoria Política I	75,00	54,55	91,67	85,71	18,18	36,36
3r	Ciència Política III	75,00	76,42	85,71	89,01	12,50	14,15
3r	Dret Constitucional	71,74	64,71	85,71	72,53	16,30	10,78
3r	Hisenda Pública	73,20	71,43	88,75	86,21	17,53	17,14
3r	Polítiques Públiques II	75,96	65,14	94,05	83,53	19,23	22,02
3r	Teoria Política II	84,62	75,51	96,25	92,50	12,09	18,37
3r	Dret Administratiu II	71,58	79,38	90,67	97,47	21,05	18,56
3r	Dret Internacional Públic	80,00	74,74	96,97	93,42	17,50	20,00
3r	Economia Mundial	69,75	60,68	88,30	76,34	21,01	20,51
3r	Tècniques d'Investigació I	57,14	73,28	88,89	95,51	35,71	23,28
4t	Gestió Pública	79,73	87,50	95,16	96,92	16,22	9,72
4t	Institucions Polítiques i Administratives de Catalunya	82,89	81,40	92,65	94,59	10,53	13,95
4t	Sistema Polític Mundial	87,50	87,10	92,65	97,59	5,56	10,75
4t	Economia Espanyola	74,74	85,87	94,67	95,18	21,05	9,78
4t	Tècniques d'Investigació II	59,52	67,37	94,34	92,75	36,90	27,37

Llicenciatura de Ciències del Treball (cursos 2009-2010 i 2010-2011)

Curs	Assignatures	Taxa de rendiment		Taxa d'èxit		Taxa de no presentats	
		2009-10	2010-11	2009-10	2010-11	2009-10	2010-11
1r	Economia del Treball	52,94	100,00	60,00	100,00	11,76	-
1r	Polítiques d'Ocupació	73,68	75,00	93,33	100,00	21,05	25,00
1r	Polítiques Sociolaborals	85,71		100,00		14,29	
1r	Intervenció Pública a les Relacions Laborals	82,61	50,00	90,48	100,00	8,70	50,00
1r	Teoria de les Relacions Laborals	100,00		100,00		0,00	
1r	Sistemes d'Informació	66,67	50,00	83,33	50,00	20,00	-
2n	Auditoria Sociolaboral	93,18	100,00	97,62	100,00	4,55	-
2n	Polítiques de Gestió dels Recursos Humans	95,12	66,67	100,00	100,00	4,88	33,33
2n	Direcció Estratègica de l'Empresa	93,88	33,33	100,00	100,00	6,12	66,67
2n	Règim Jurídic de la Negociació Col·lectiva	87,50		93,33		6,25	
2n	Psicologia de la Negociació i Resolució de Conflictes	83,33		93,75		11,11	

4. Alumnes titulats els cursos 2009-2010 i 2010-2011

4.1 Nombre d'alumnes titulats els cursos 2009-2010 i 2010-2011

Taula 29. Nombre d'alumnes titulats en els ensenyaments de primer i segon cicle de la Facultat

	Nombre d'alumnes	
	2009-10	2010-11
Llicenciatura de Dret	434	577
Diplomatura de Relacions Laborals	227	266
Llicenciatura de Criminologia	40	33
Llicenciatura de Ciències del Treball	70	13
Diplomatura de Gestió i Administració Pública	54	26
Llicenciatura de Ciències Polítiques i de l'Administració	43	61

4.2 Taxa de graduació

La taxa de graduació es calcula sobre la cohort base en què cada cohort és formada pels alumnes que han iniciat els estudis d'un ensenyament –pla– o cicle d'accés un mateix any acadèmic. En queden exclosos els alumnes procedents de trasllat o d'adaptacions de plans anteriors. En l'evolució dels alumnes dins de la cohort, es tenen en compte els canvis de pla.

La taxa de graduació dels estudiants de la llicenciatura de Dret s'ha doblat en cinc anys i ha crescut significativament d'un 10,5% el 2005 fins a arribar a un 24,2% el 2010. Aquesta tendència també pot estar vinculada a la llei d'accés a l'advocacia que inicialment exclouïa els alumnes que es titulaven abans de l'octubre del 2011 de cursar el màster i de realitzar l'examen d'Estat. Sense aquesta afectació, no és menys important l'evolució a la llicenciatura de segon cicle de Criminologia, amb un progrés del 60,6% el 2006 al 71,2% el 2010.

Taula 30. Evolució de la taxa de graduació des del curs 2005-2006 fins al curs 2010-2011

Taxa de graduació	2005-06	2006-07	2007-08	2008-09	2009-10	2010-11
Llicenciatura de Dret	10,53%	17,15%	13,68%	17,77%	18,06%	24,25%
Diplomatura de Relacions Laborals	35,25%	41,62%	39,82%	42,07%	43,49%	44,83%
Diplomatura de Gestió i Administració Pública	43,00%	34,15%	48,25%	32,35%	32,71%	17,79%
Llicenciatura de Criminologia	–	60,61%	72,44%	71,15%	62,39%	71,20%
Llicenciatura de Ciències Polítiques i de l'Administració*	47,62%	48,28%	–*	–*	39,09%	44%
Llicenciatura de Ciències del Treball	42,86%	46,27%	46,91%	45,71%	70,15%	76,32%

* Llicenciats del pla del 1994. La UB encara no disposa de dades en relació amb el pla 2006.

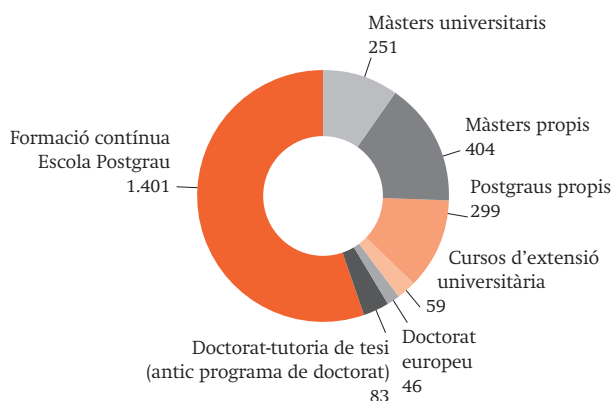
4

Estudis de postgrau

1. Formació de postgrau a la Facultat de Dret

En el curs 2010-2011 s'implanten dos màsters universitaris nous: Màster en Anàlisi Política i Assessoria Institucional i Màster en Criminologia, Política Criminal i de la Seguretat. Això amplia a sis l'oferta de màsters oficials o universitaris.

Gràfic 18. Alumnes matriculats als programes de formació de postgrau



2. Màsters universitaris

En el curs 2010-2011 s'impartien els màsters universitaris següents:

- Màster de l'Aigua. Anàlisi Interdisciplinària i Gestió Sostenible
- Màster en Gestió Pública Avançada
- Màster en Criminologia i Sociologia Juridicopenal
- Màster en Dret de l'Empresa i dels Negocis
- Màster en Anàlisi Política i Assessoria Institucional
- Màster en Criminologia, Política Criminal i de Seguretat

2.1 Matrícula d'alumnes als màsters universitaris

Amb la implantació de nous màsters oficials i la consolidació dels existents, ha crescut el nombre d'estudiants de màsters oficials, que ha passat de 15 el 2006 a 251 el 2010.

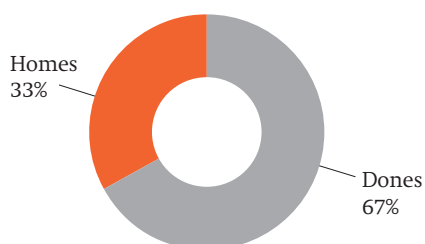
Taula 31. Evolució de la matrícula dels màsters universitaris

	2006-07		2007-08		2008-09		2009-10		2010-11	
	Total d'alumnes	Total d'alumnes	Alumnes NA	Total d'alumnes	Alumnes NA	Total d'alumnes	Alumnes NA	Total d'alumnes	Alumnes NA	
Màster de l'Aigua	15	26	16	31	12	40	22	55	27	
Màster en Gestió Pública Avançada	-	-	-	27	17	51	44	62	30	
Màster en Criminologia i Sociologia Juridicopenal	-	-	-	31	21	51	31	73	47	
Màster en Dret de l'Empresa i dels Negocis	-	-	-	37	24	47	27	44	26	
Màster en Anàlisi Política i Assessoria Institucional								11	11	
Màster en Criminologia, Política Criminal i de Seguretat								6	6	
Total	15	26	16	126	74	189	123	251	147	

2.2 Perfil dels alumnes de nou accés matriculats als màsters universitaris

2.2.1 Màster de l'Aigua

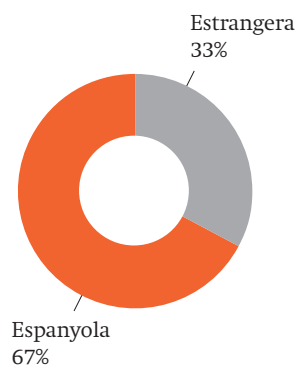
Gràfic 19. Distribució dels alumnes per sexe



Taula 32. Edat dels alumnes matriculats

	Nombre	%
Menys de 21 anys	0	0
Entre 21 i 25 anys	7	25,93
Entre 26 i 30 anys	13	48,15
Entre 31 i 40 anys	7	25,93
Entre 41 i 50 anys	0	0
Entre 51 i 64 anys	0	0
65 anys o més	0	0
No consta	0	0
Total	27	100

Gràfic 20. Nacionalitat dels alumnes



Taula 33. Origen dels alumnes estrangers

	Nombre	%
Amèrica Central i del Sud	8	88,89
No consta el país	1	11,11
Total	100	

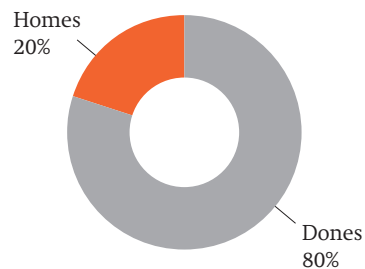
Taula 34. Titulacions d'accés dels alumnes

	Nombre	%
Llicenciatura	19	70,37
Enginyeria tècnica	4	14,81
Enginyeria	3	11,11
Titulació estrangera no homologada	1	3,70
Total	27	100

	Nombre	%
Biologia	1	3,70
Ciències Ambientals	8	29,63
Dret	1	3,70
Enginyeria Química	2	7,41
Enginyeria Tècnica Industrial	3	11,11
ET Industrial – Química Industrial	1	3,70
Geologia	3	11,11
Economia	1	3,70
Enginyeria Industrial	1	3,70
Enginyeria Tèc. Topogràfica	1	3,70
Química	3	11,11
Ciències del Mar	2	7,41
Total	100	

2.2.2 Màster en Gestió Pública Avançada

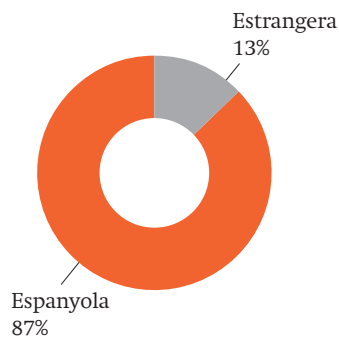
Gràfic 21. Distribució dels alumnes per sexe



Taula 35. Edat dels alumnes

	Nombre	%
Menys de 21 anys	0	0
Entre 21 i 25 anys	3	10
Entre 26 i 30 anys	6	20
Entre 31 i 40 anys	15	50
Entre 41 i 50 anys	5	16,67
Entre 51 i 64 anys	1	3,33
65 anys o més	0	0
Total	30	100

Gràfic 22. Nacionalitat dels alumnes



Taula 36. Origen dels alumnes estrangers

	Nombre	%
Amèrica Central i del Sud	4	100
Total	4	100

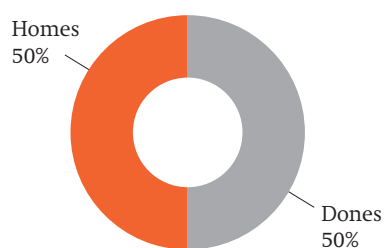
Taula 37. Titulacions d'accés dels alumnes

	Nombre	%
Diplomatura	1	3,33
Llicenciatura	27	90
Grau	2	6,67
Total	30	100

	Nombre	%
Filosofia	1	3,33
Graduat Social	1	3,33
Periodisme	1	3,33
Ciències Econòmiques – Empresa	1	3,33
Ciències Polítiques i de l'Administració	5	16,67
Dret	13	43,33
Economia	1	3,33
Geografia	2	6,67
Gestió i Administració Pública	2	6,67
Psicologia	1	3,33
Biologia	1	3,33
Ciències del Treball	1	3,33
Total	30	100

2.2.3 Màster en Criminologia i Sociologia Juridicopenal

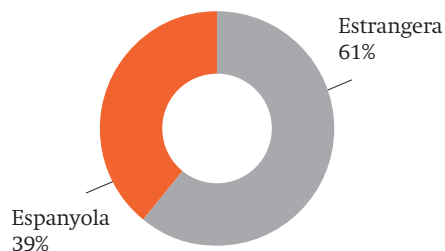
Gràfic 23. Distribució dels alumnes per sexe



Taula 38. Edat dels alumnes

	Nombre	%
Menys de 21 anys	0	0
Entre 21 i 25 anys	12	25,53
Entre 26 i 30 anys	13	27,66
Entre 31 i 40 anys	13	27,66
Entre 41 i 50 anys	7	14,89
Entre 51 i 64 anys	0	0
65 anys o més	1	2,13
No consta	1	2,13
Total	47	100

Gràfic 24. Nacionalitat dels alumnes



Taula 39. Origen dels alumnes estrangers

	Nombre	%
Unió Europea	3	9,37
Amèrica Central i del Sud	28	87,15
Altres països i territoris d'Àsia	1	3,12
Total	32	100

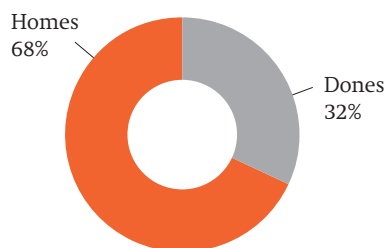
Taula 40. Titulacions d'accés dels alumnes

	Nombre	%
Llicenciatura	30	63,83
Titulació estrangera no homologada	14	29,79
Diplomatura	1	2,13
Titulació estrangera homologada	1	2,13
No consta	1	2,13
Total	47	100

	Nombre	%
Criminologia	2	4,25
Dret	35	74,47
Psicologia	1	2,13
Sociologia	4	8,51
Altres	2	4,25
No consta	2	4,25
Treball Social	1	2,13
Total	47	100

2.2.4 Màster en Dret de l'Empresa i dels Negocis

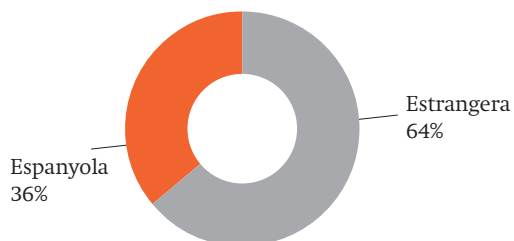
Gràfic 25. Distribució dels alumnes per sexe



Taula 41. Edat dels alumnes

	Nombre	%
Menys de 21 anys	0	0
Entre 21 i 25 anys	8	30,78
Entre 26 i 30 anys	9	34,61
Entre 31 i 40 anys	4	15,38
Entre 41 i 50 anys	3	11,54
Entre 51 i 64 anys	1	3,85
65 anys o més	0	0
No consta	1	3,85
Total	26	100

Gràfic 26. Nacionalitat dels alumnes



Taula 42. Origen dels alumnes estrangers

	Nombre	%
Unió Europea	1	5,88
Amèrica Central i del Sud	16	94,12
Total	17	100

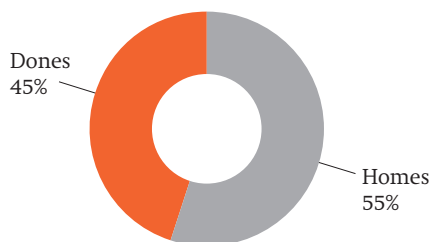
Taula 43. Titulacions d'accés dels alumnes

	Nombre	%
Llicenciatura	19	73,08
T. estranger homologat	1	3,85
T. estranger no homologat	5	19,23
No consta	1	3,85

	Nombre	%
Dret	25	96,15
No consta	1	3,85

2.2.5 Màster en Anàlisi Política i Assessoria Institucional

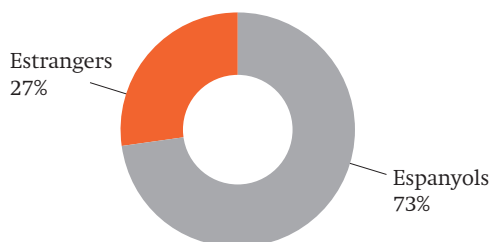
Gràfic 27. Distribució dels alumnes per sexe



Taula 44. Edat dels alumnes matriculats

	Nombre	%
Menys de 21 anys	0	0
Entre 21 i 25 anys	2	18,18
Entre 26 i 30 anys	4	36,36
Entre 31 i 40 anys	3	27,27
Entre 41 i 50 anys	2	18,18
Entre 51 i 64 anys	0	0
65 anys o més	0	0
No consta	0	0
Total	11	100

Gràfic 28. Nacionalitat dels alumnes



Taula 45. Origen dels alumnes estrangers

	Nombre	%
Amèrica Central i del Sud	3	100

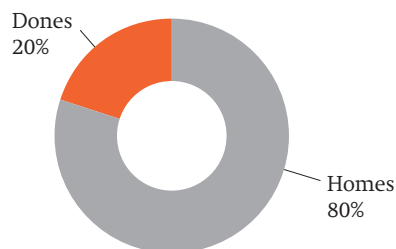
Taula 46. Titulacions d'accés dels alumnes

	Nombre	%
Llicenciatura	11	50,00

	Nombre	%
Altres	1	9,09
Ciències Polítiques i de l'Administració	4	36,36
Dret	3	27,27
Sociologia	3	27,27

2.2.6 Màster en Criminologia, Política Criminal i de Seguretat

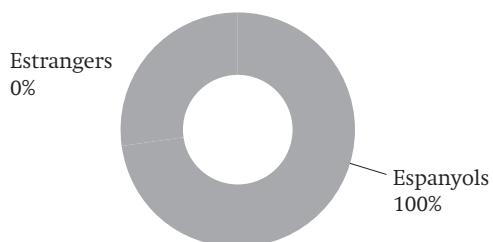
Gràfic 29. Distribució dels alumnes per sexe



Taula 47. Edat dels alumnes matriculats

	Nombre	%
Menys de 21 anys		
Entre 21 i 25 anys	1	16,6
Entre 26 i 30 anys		
Entre 31 i 40 anys	5	83,3
Entre 41 i 50 anys		
Entre 51 i 64 anys		
65 anys o més		
Total	6	100

Gràfic 30. Nacionalitat dels alumnes



Taula 48. Titulacions d'accés dels alumnes

	Nombre	%
Llicenciatura	5	83,3
T. estranger no homologat	1	16,6
	6	100

	Nombre	%
Ciències Polítiques i de l'Administració	1	16,6
Dret	5	83,3

2.3 Rendiment acadèmic dels màsters universitaris

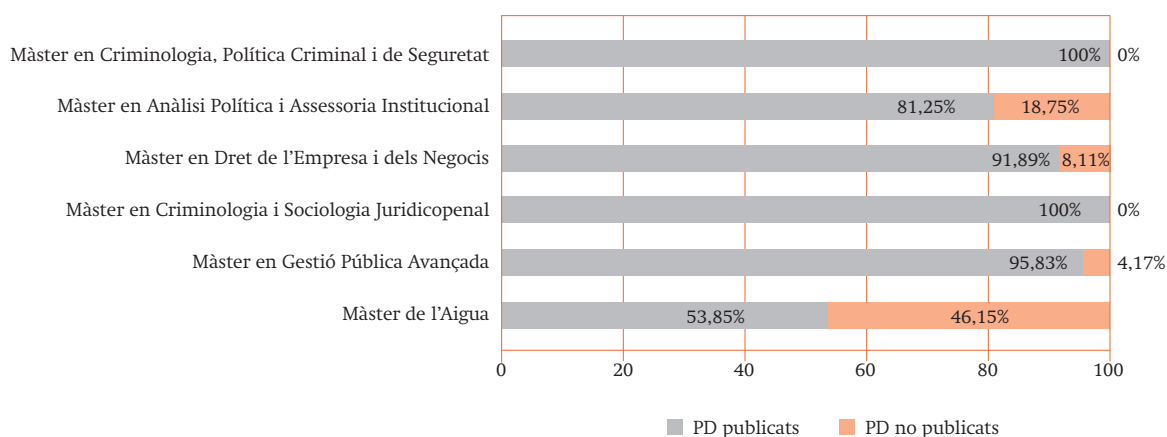
La taxa de rendiment (aprovat respecte de matriculats) és elevada, i encara ho és més la taxa d'èxit (aprovat respecte de presentats). En tot cas, poden resultar significatives les taxes d'èxit del 100% en els màsters d'Anàlisi Política i de Criminologia

i Política Criminal i algunes taxes d'estudiants no presentats a les proves d'avaluació corresponents, amb un 21,1% a Anàlisi Política i un 17,2% a Gestió Pública Avançada. Les taxes d'èxit de tots els màsters no són inferiors al 95%.

	Taxa de rendiment	Taxa d'èxit	Taxa de no presentats
Màster de l'Aigua	85,45	97,22	11,98
Màster en Criminologia i Sociologia Juridicopenal	90,32	95,19	4,86
Màster en Gestió Pública Avançada	79	95,518	17,24
Màster en Dret de l'Empresa i dels Negocis	83,19	95,90	15,46
Màster en Anàlisi Política i Assessoria Institucional	78,88	100	21,11
Màster en Criminologia, Política Criminal i de Seguretat	92,86	100	7,14

2.4 Plans docents

	Plans docents publicats		
	Assignatures Ofertades	Nombre	%
Màster de l'Aigua	13	7	53,85
Màster en Gestió Pública Avançada	24	23	95,83
Màster en Criminologia i Sociologia Juridico Penal	22	22	100
Màster de Dret de l'Empresa i dels Negocis	37	34	91,89
Màster en Anàlisi Política i Assessorament Institucional	16	13	81,25
Màster en Criminologia, Política Criminal i de la Seguretat	21	21	100



3. Formació de postgraus (màsters i postgraus propis)

El curs 2010-2011, la Facultat de Dret va oferir 11 màsters propis, 16 títols de postgrau i 2 cursos d'extensió universitària. Entre els màsters propis, els títols amb més edicions van ser els de «Dret Penal i Ciències Penals» (1987) i «Dret Tributari» (1987) i el curs amb més estudiants inscrits el de «Dret de Famí-

lia i Infància», amb 91. El títol de postgrau amb més edicions va ser el d'«Estudis Internacionals» i el que tingué més inscrits fou el de «La Gestió de la Negociació Col·lectiva en l'Àmbit de les Relacions Laborals», amb 50 alumnes.

3.1 Màsters propis

Curs	Direcció	Any 1a edició	Nombre d'alumnes
Bioètica i Dret: Problemes de Salut i Biotecnologia	Dra. Maria Casado González	1998	51
Documentoscòpia i Grafologia	Dr. Carlos Villagrasa Alcaide	2005	25
Dret de Família i Infància	Dr. Alfonso Hernández Moreno / Dr. Carlos Villagrasa Alcaide	1998	91
Dret Econòmic Internacional – International Economic Law and Policy	Dr. Ramon Torrent Macau	2008	29
Criminologia i Sociologia Juridicopenal	Dr. Iñaki Rivera	2010	36
Sociologia Juridicopenal	Dr. Iñaki Rivera	2010	18
Dret Penal i Ciències Penals (edició biennal)	Dr. Santiago Mir Puig	1987	11
Dret Tributari	Dr. Tulio Rosembuj Erujimovich	1987	7
Estudis Internacionals	Dra. Anna Badia Martí	1989	36
Globalització, Comerç Internacional i Mercats Emergents	Dr. Joan Tugores Ques	2003	30
Pràctica Jurídica	Dr. Daniel Vázquez Albert	2007	15
Relacions Econòmiques Internacionals	Dr. Ramon Torrent Macau	1999	55
Total			404

3.2 Postgraus propis

Curs	Direcció	Any 1a edició	Nombre d'alumnes
Direcció de Seguretat Privada	Dr. Carlos Villagrasa Alcaide	1999	64
Direcció i Gestió Ambiental. Aspectes Jurídics i Empresarials	Dr. Tulio Rosembuj Erujimovich	1993	10

MEMÒRIA ACADÈMICA DE LA FACULTAT DE DRET 2010-2011

Dret Civil Català	Dr. Alfonso Hernández Moreno / Dr. Antoni Mirambell Abanco	1999	73
Dret Tributari Internacional	Dr. Tulio Rosembuj Erujmovich	1997	3
Economia, Comerç Internacional i Països Emergents	Dr. Joan Tugores Ques	2003	1
Empresa, Comerç Internacional i Mercats Emergents	Dr. Joan Tugores Ques	2003	9
Especialització en Dret Comptable, Fiscal i Mercantil	Dr. Tulio Rosembuj Erujmovich		12
Estudis Internacionals	Dra. Anna Badia Martí	1989	15
Infància, Protecció de la Persona i Adopció	Dr. Alfonso Hernández Moreno / Dr. Carlos Villagrasa Alcaide	1998	20
La Gestió de la Negociació Col·lectiva en l'Àmbit de les Relacions Laborals	Dr. Jaime Rodríguez Pascual	2006	50
Medi Ambient i Urbanisme	Dr. Alfonso Hernández Moreno / Juan Maria Díaz Fraile	2008	
Nul·litat, Separació i Divorci	Dr. Alfonso Hernández Moreno / Dr. Carlos Villagrasa Alcaide	1998	13
Perícia Cal·ligràfica i Grafològica	Dr. Carlos Villagrasa Alcaide	2005	19
Perícia Documental i Tecnològica	Dr. Carlos Villagrasa Alcaide	2005	9
Tècniques Fiscals i Financeres d'Investigació Avançada (Forensic Accountability) i d'Economia Global	Dr. Tulio Rosembuj Erujmovich	2006	1
Total			299

4. Cursos d'extensió universitària

Curs	Direcció	Any 1a edició	Nombre d'alumnes
Gestió de Riscos Catastròfics i Actuació davant d'Amenaces d'Artefactes Explosius	Dr. Carlos Villagrasa Alcaide / Dr. Joan Josep Queralt Jiménez	2009	31
Gestió de Riscos. Detecció de Perfils de Risc	Dr. Carlos Villagrasa Alcaide / Dr. Joan Josep Queralt Jiménez	2009	28
Total			59

5. Doctorat

5.1 Doctorat europeu

Línies de Recerca	Nombre d'alumnes
Ciència Política	6
Dret Administratiu	4
Dret Canònic i Dret Eclesiàstic de l'Estat	1
Dret Civil	5
Dret Constitucional	2
Dret del Treball i de la Seguretat Social	5
Dret Financer i Tributari	4
Dret Internacional Privat	3
Dret Internacional Públic i Relacions Internacionals	6
Dret Penal i Ciències Penals	2
Dret Mercantil	2
Criminologia i Sociologia Juridicopenal	4
Dret Processal	2
Total	46

5.2 Doctorat tutories de tesis (programa antic)

Línies de recerca	Nombre d'alumnes
Dept. de Dret i Economia Internacional	17
Dept. de Dret Constitucional i Ciència Política	12
Dept. de Dret Mercantil i Dret del Treball i de la Seguretat Social	15
Dept. de Dret Penal i Ciències Penals	17
Dept. de Dret Administratiu i Dret Processal	6
Dept. de Dret Civil	11
Dept. de Dret Financer i Tributari	4
Dept. de Sociologia i Anàlisi de les Organitzacions	1
Total	83

6. Formació continuada de l'Escola de Postgrau de la Facultat de Dret

El curs 2010-2011, la Facultat de Dret va oferir 22 activitats (jornades, cursos, seminaris, conferències, etc..) de formació continuada. Les activitats que van reunir més participants van ser la jornada sobre

la llei dels drets i les oportunitats en la infància i l'adolescència, i el seminari sobre reptes actuals en els drets humans, especialment els drets de la infància i l'adolescència, amb 280 inscrits en cada cas.

Títol	Direcció	Assistents	Data
Conferència «La reforma Laboral: reflexions Sindicals 2010»	Antonio Madrid i Núria Pumar	19	20 de setembre de 2010
Seminari: «Arbitratge i conciliació: eficàcia i agilitat en la resolució de les controvèrsies jurídiques»	Joaquim Forner Delaygua i Alfonso Hernández Moreno	111	21 d'octubre de 2010
Journées Trilatérales Belgique - Espagne - Québec: «Certes sujets juridiques d'actualité»	M. Elena Lauroba	50	28 i 29 d'octubre de 2010
Jornada sobre la situació jurídica dels menors estrangers no acompanyats: drets i garanties	Ángeles de Palma del Teso	95	4 de novembre de 2010
Sessions d'estudi de la nova llei catalana 26/2010, del 3 d'agost, de règim jurídic i de procediment de les administracions públiques catalanes	Juli Ponce Solé i Francesc Rodríguez Pontón	94	22, 23 i 24 de novembre de 2010
Seminari: «Famílies monoparentals i protecció social»	Nuria Pumar	25	10 de desembre de 2010
Jornada: «La Llei dels drets i les oportunitats en la infància i l'adolescència: un nou marc de protecció dins el sistema català de serveis socials»	Joan Mayoral Simon i Ángeles de Palma del Teso	280	15 de desembre de 2010
Jornada «Telefonia mòbil i prestació de serveis: els reptes del mercat per a les operadores i els usuaris finals»	Mariló Gramunt Fombuena	41	21 de desembre de 2010
Seminari «Participació ciutadana i descentralització. Els casos d'Espanya i Itàlia a debat»	Josep M. Castellà i Anna Mastromarino	18	11 de febrer de 2011
Seminari: «Japó, reptes polítics i constitucionals a l'inici del s. XXI»	Josep M. Castellà, Francisca Pérez-Madrid i Josep Maria Reniu	60	10 i 15 de febrer de 2011
Seminari: «Manifestacions de violència de gènere en un món globalitzat»	Argelia Queralt	37	8 de març de 2011
L'impacte de la Directiva de Serveis i de la legislació de transposició en les administracions públiques: aspectes generals i sectorials	Vicenç Aguado i Belén Noguera	75	9 i 10 de març de 2011

CAPÍTOL 4. ESTUDIS DE POSTGRAU

Seminari interuniversitari: «Els reptes del Dret en la societat global del risc: la decisió en situacions d'incertesa»	Marc Tarrés, M. Mercè Darnaculleta i José Esteve	18	10 de març de 2011
Seminari: «Reptes actuals en els Drets Humans: els drets de la infància i l'adolescència a debat. Les observacions finals del Comitè dels Drets de l'Infant 2010»	Carlos Villagrasa i Isaac Ravetllat	280	Del 21 al 23 de març de 2011
Reunió/Conferència «GNOSS-Universidad 2.0/3.0: xarxes socials i creació de coneixement i intel·ligència col·lectiva»	Joan Anton Mellón	7	31 de març de 2011
La mediació: estat actual i reptes de futur	M. Elena Lauroba Lacasa, Isabel Viola Demestre i Immaculada Barral	27	3, 5, 7, 12, 19, 24 i 26 de maig de 2011
Conferència: «El sistema d'exempcions en l'IVA»	Francisco José Cañal García	12	5 de maig de 2011
L'empresa a Itàlia i a la Unió Europea	Maria Rosa Llácer Matacás	11	11 de maig de 2011
Globalització i formes d'empresa	Maria Rosa Llácer Matacás	11	13 de maig de 2011
L'empresa familiar: una relectura jurídica en temps de crisi	Antoni Mirambell i Abancó i M. Elena Lauroba Lacasa	50	25 de maig de 2011
Presentació de la <i>Guia sobre morositat hipotecària</i> i del curs de Gestió dels conflictes en l'habitatge	Miriam Anderson i Isabel Viola	Accés no controlat	28 de juny de 2011
Jornades titulades «La reforma del Codi Penal (LO 5/2010): text i context»	Mirentxu Corcoy Bidasolo i Víctor Gómez Martín	80	6, 7 i 8 de juliol de 2011





FACULTAT DE DRET
UNIVERSITAT DE BARCELONA

Facultat de Dret
Avinguda Diagonal, 684
08034 Barcelona
Tel. 934 024 346 i 934 024 348
www.ub.edu/dret



Universitat
de Barcelona